



COMUNE DI SANNICOLA

Provincia di Lecce

Piano Regionale Triennale di Edilizia Scolastica 2015-2017

RISTRUTTURAZIONE E MESSA IN SICUREZZA DELL'EDIFICIO SCOLASTICO ADIBITO A SCUOLA MEDIA, SITO IN VIALE DEGLI STUDENTI

Progetto Esecutivo: Importo €. 580.500,00



MANUALE DI MANUTENZIONE DELL'OPERA

PROGETTAZIONE :
Arch. Gianpaolo MIGLIETTA (U.T.C. Comune di Sannicola)

TAV. 14

Data : Aprile 2015

Comune di Sannicola
Provincia di Lecce

PIANO DI MANUTENZIONE

**MANUALE DI
MANUTENZIONE**

(Articolo 38 del D.P.R. 5 ottobre 2010, n. 207)

OGGETTO: Ristrutturazione e alla messa in sicurezza dell'edificio scolastico adibito a Scuola Media, sito al Viale degli Studenti.

COMMITTENTE: Amministrazione comunale

Sannicola, 06/04/2015

IL TECNICO
Arch. Gianpaolo Miglietta
(UTC comune di Sannicola)

Comune di: Sannicola
Provincia di: Lecce
Oggetto: Ristrutturazione e alla messa in sicurezza dell'edificio scolastico adibito a Scuola Media, sito al Viale degli Studenti.

Le opere principali di adeguamento dell'edificio scolastico comprese nell'appalto sono le seguenti:

A. Interventi di messa in sicurezza dei solai.

Riguardano le **opere necessarie per ripristinare l'intradosso di alcuni solai**, che presentano fenomeni di distacco e caduta di parti di intonaco e del fondo dei blocchi di alleggerimento in laterizio.

Per i lavori di ripristino, una volta rimosse le parti deteriorate e inconsistenti con il ripristino della planarità dell'intradosso, sarà adottato idoneo sistema di rinforzo con uso di specifici collanti, malte e armatura con rete in fibra di vetro con successiva applicazione di intonaco e tinteggiatura finale.

B. Adeguamento dell'impianto antincendio e prescrizioni VV.F..

E' prevista:

- 1) la **sostituzione del gruppo di pressurizzazione idrico antincendio** con altro conforme alle Norme UNI EN 12845;
- 2) la **ristrutturazione del vano "centrale idrica antincendio"** con lavori di risanamento delle superfici murarie e degli impianti;
- 3) installazione di **rilevatori di fumo** nei depositi e gli archivi;
- 4) installazione di **impianto di allarme e segnalazione antincendio** con pulsanti, centralina elettronica e indicatori ottico acustici
- 5) la **installazione di porte antincendio** per ambienti scolastici da compartimentare (archivi, depositi e palestra).

C. Adeguamento dell'impianto elettrico e realizzazione impianti ausiliari.

Verrà eseguita:

- 1) la **revisione e l'adeguamento normativo dell'impianto elettrico esistente** con la realizzazione di linee di alimentazione relative alle nuove apparecchiature da installare (ascensore, acqua calda sanitaria, aerotermi, rilevatori di fumo, impianto di allarme e segnalazione antincendio e videosorveglianza). Nonchè la realizzazione dell'impianto elettrico nel vano centrale idrica e antincendio del tipo protetto;
- 2) la realizzare un **impianto di antintrusione ed allarme.**

D. Adeguamento dell'impianto termico e di climatizzazione.

Consiste:

- 1) nella fornitura e posa in opera, previa rimozione dei corpi radianti esistenti, di n. 6 **aerotermi per la palestra**, con funzionamento ad acqua calda, compresa la linea di alimentazione per l'allaccio, costituito da scambiatore a tubi alettati, grado di protezione IP44 . Potenza termica con aria a 20° C ed acqua 85°/75° C non inferiore a PT = 5,2(kW). Portata aria non inferiore a PA = 700 (mc/h).
- 2) nella **sostituzione di nr. 6 vecchi condizionatori del tipo "split"** con unità esterne poste sulle facciate dell'edificio, **con altri di nuova generazione ed alta efficienza energetica.**

E. Adeguamento impianto idro-termosanitario.

Al fine di contenere i consumi energetici è stata prevista la **installazione di un impianto solare termico per la produzione di acqua calda sanitaria**, che andrà a dimettere gli attuali boiler elettrici.

Si è prevista anche l'installazione di un **nuovo gruppo di pressurizzazione con pompe gemellari per l'impianto idrico sanitario** in quanto l'esistente risulta ormai obsoleto ed inadeguato.

F. Abbattimento delle barriere architettoniche.

Per rendere accessibile a persone diversamente abili anche il 1° piano dell'edificio scolastico è stata prevista **l'installazione di una piattaforma elevatrice (ascensore)**, completa del vano di alloggiamento in acciaio zincato e verniciato e vetri di

sicurezza temperati da ubicarsi in prossimità dell'ingresso alla scuola.

G. Interventi di ristrutturazione e riqualificazione dell'edificio.

Prevedono:

- 1) Coibentazione esterna della copertura della palestra con pannelli in polisterene ad alta densità da cm.8 di spess., sovrastante barriera al vapore, massetto in cls alleggerito e guina bituminosa ardesiata da mm. 5 da eseguirsi previa rimozione della guaina bituminosa esistente e verifica e risanamento della superficie di sopporto dell'estradosso;
- 2) Isolamento termico esterno delle pareti della palestra con pannelli in polistirene ad alta densità da cm. 5, applicati con malta adesiva e fissaggi meccanici. Successiva applicazione di rete in fibra di vetro su strato di malta collante e rivestimento finale con rasato colorato;
- 3) Rifacimento della pavimentazione della palestra mediante rimozione e smaltimento della pavimentazione e battiscopa esistenti, ripristino con idoneo massetto di sottofondo, rasatura con livellante imputrescibile. Successiva posa in opera di ulteriore strato di Lamina tipo Everlay della MONDO spess. mm. 1,2 stabilizzante, impermeabilizzante ed isolante in fibra di vetro resinata, posata a secco, su cui incollare pavimento sportivo Indoor in vinile di spess.1,5 mm, multistrato a base di PVC rinforzato da strato di fibra di vetro. Compreso il battiscopa in vinile di altezza 8-10 cm. e spessore 2.5 mm. e la rigatura regolamentare di campo per il gioco della pallavolo e basket;
- 4) Revisione dei servizi igienici con la sostituzione delle apparecchiature sanitarie non idonee, rubinetterie e accessori al fine di garantirne il loro perfetto funzionamento, comprese le opere murarie necessarie, i ripristini e ogni rifinitura;
- 5) Installazione di schermature solari esterne in corrispondenza degli infissi costituite da lamelle orientabili in lega di alluminio, dotate di meccanismo motorizzato;
- 6) Tinteggiatura interna dei vani con due mani di pittura lavabile previa preparazione del sottofondo e applicazione di isolante acrilico.

Si è prevista infine la puntuale verifica dell'edificio per la **valutazione e riduzione del rischio sismico per l'eventuale adeguamento alle nuove norme tecniche per le costruzioni**, ai sensi del D.M. 14.01.2008, i cui adempimenti sono stati posti come onere a carico dell'impresa appaltatrice quale servizio connesso ai lavori di che trattasi.

L'attività da svolgere richiede i seguenti attività:

- relazione geologica;
- verifica della struttura prima dell'intervento con identificazione delle carenze e del livello di azione sismica per la quale viene raggiunto lo SLU (e SLE se richiesto);
- scelta motivata del tipo di intervento;
- scelta delle tecniche e/o dei materiali;
- dimensionamento preliminare dei rinforzi e degli eventuali elementi strutturali aggiuntivi;
- analisi strutturale considerando le caratteristiche della struttura post-intervento;
- verifica della struttura post-intervento con determinazione del livello di azione sismica per la quale viene raggiunto lo SLU (e SLE se richiesto).

Elenco dei Corpi d'Opera:

° 01 Edificio civile scolastico

Corpo d'Opera: 01

Edificio civile scolastico

Unità Tecnologiche:

- ° 01.01 Impianto elettrico
- ° 01.02 Impianto di illuminazione
- ° 01.03 Impianto di riscaldamento
- ° 01.04 Impianto solare termico
- ° 01.05 Infissi esterni
- ° 01.06 Rivestimenti esterni
- ° 01.07 Dispositivi di controllo della luce solare

Unità Tecnologica: 01.01

Impianto elettrico

L'impianto elettrico, nel caso di edifici per civili abitazioni, ha la funzione di addurre, distribuire ed erogare energia elettrica. Per potenze non superiori a 50 kW l'ente erogatore fornisce l'energia in bassa tensione mediante un gruppo di misura; da quest'ultimo parte una linea primaria che alimenta i vari quadri delle singole utenze. Dal quadro di zona parte la linea secondaria che deve essere sezionata (nel caso di edifici per civili abitazioni) in modo da avere una linea per le utenze di illuminazione e l'altra per le utenze a maggiore assorbimento ed evitare così che salti tutto l'impianto in caso di corti circuiti. La distribuzione principale dell'energia avviene con cavi posizionati in apposite canalette; la distribuzione secondaria avviene con conduttori inseriti in apposite guaine di protezione (di diverso colore: il giallo-verde per la messa a terra, il blu per il neutro, il marrone-grigio per la fase). L'impianto deve essere progettato secondo le norme CEI vigenti per assicurare una adeguata protezione.

REQUISITI E PRESTAZIONI (UT)

01.01.R01 (Attitudine al) controllo della condensazione interstiziale

Classe di Requisiti: Sicurezza d'intervento

Classe di Esigenza: Sicurezza

I componenti degli impianti elettrici capaci di condurre elettricità devono essere in grado di evitare la formazione di acqua di condensa per evitare alle persone qualsiasi pericolo di folgorazioni per contatto diretto secondo quanto prescritto dalla norma tecnica.

Prestazioni:

Si possono controllare i componenti degli impianti elettrici procedendo ad un esame nonché a misure eseguite secondo le norme CEI vigenti.

Livello minimo della prestazione:

Devono essere rispettati i livelli previsti in sede di progetto.

Riferimenti normativi:

D.M. Sviluppo Economico 22.1.2008, n. 37; CEI EN 50522; CEI EN 61936-1; CEI EN 60598-1; CEI EN 60598-2-22; CEI 64-2; CEI 64-7; CEI 64-8.

01.01.R02 (Attitudine al) controllo delle dispersioni elettriche

Classe di Requisiti: Funzionalità d'uso

Classe di Esigenza: Funzionalità

Per evitare qualsiasi pericolo di folgorazione alle persone, causato da un contatto diretto, i componenti degli impianti elettrici devono essere dotati di collegamenti equipotenziali con l'impianto di terra dell'edificio.

Prestazioni:

Le dispersioni elettriche possono essere verificate controllando i collegamenti equipotenziali e di messa a terra dei componenti degli impianti mediante misurazioni di resistenza a terra.

Livello minimo della prestazione:

Devono essere rispettati i livelli previsti in sede di progetto e nell'ambito della dichiarazione di conformità prevista dall'art.7 del D.M. 22 gennaio 2008 n.37.

Riferimenti normativi:

D.M. Sviluppo Economico 22.1.2008, n. 37; CEI EN 50522; CEI EN 61936-1; CEI 64-2; CEI 64-8.

01.01.R03 Attitudine a limitare i rischi di incendio

Classe di Requisiti: Protezione antincendio

Classe di Esigenza: Sicurezza

I componenti dell'impianto elettrico devono essere realizzati ed installati in modo da limitare i rischi di probabili incendi.

Prestazioni:

Per limitare i rischi di probabili incendi i generatori di calore, funzionanti ad energia elettrica, devono essere installati e funzionare nel rispetto di quanto prescritto dalle leggi e normative vigenti.

Livello minimo della prestazione:

Devono essere rispettati i livelli previsti in sede di progetto.

Riferimenti normativi:

D.M. Sviluppo Economico 22.1.2008, n. 37; CEI EN 50522; CEI EN 61936-1; CEI 64-2; CEI 64-8.

01.01.R04 Impermeabilità ai liquidi

Classe di Requisiti: Sicurezza d'intervento

Classe di Esigenza: Sicurezza

I componenti degli impianti elettrici devono essere in grado di evitare il passaggio di fluidi liquidi per evitare alle persone qualsiasi pericolo di folgorazione per contatto diretto secondo quanto prescritto dalla normativa.

Prestazioni:

E' opportuno che gli elementi costituenti l'impianto elettrico siano realizzati e posti in opera secondo quanto indicato dalle norme e come certificato dalle ditte costruttrici di detti materiali e componenti.

Livello minimo della prestazione:

Devono essere rispettati i livelli previsti in sede di progetto.

Riferimenti normativi:

D.M. Sviluppo Economico 22.1.2008, n. 37; CEI EN 60598-1; CEI EN 60598-2-22; CEI 64-7.

01.01.R05 Isolamento elettrico

Classe di Requisiti: Protezione elettrica

Classe di Esigenza: Sicurezza

Gli elementi costituenti l'impianto elettrico devono essere in grado di resistere al passaggio di cariche elettriche senza perdere le proprie caratteristiche.

Prestazioni:

E' opportuno che gli elementi costituenti l'impianto elettrico siano realizzati e posti in opera secondo quanto indicato dalle norme e come certificato dalle ditte costruttrici di detti materiali e componenti.

Livello minimo della prestazione:

Devono essere rispettati i livelli previsti in sede di progetto.

Riferimenti normativi:

D.M. Sviluppo Economico 22.1.2008, n. 37; CEI EN 50522; CEI EN 61936-1; CEI 64-2; CEI 64-8.

01.01.R06 Limitazione dei rischi di intervento

Classe di Requisiti: Protezione dai rischi d'intervento

Classe di Esigenza: Sicurezza

Gli elementi costituenti l'impianto elettrico devono essere in grado di consentire ispezioni, manutenzioni e sostituzioni in modo agevole ed in ogni caso senza arrecare danno a persone o cose.

Prestazioni:

E' opportuno che gli elementi costituenti l'impianto elettrico siano realizzati e posti in opera secondo quanto indicato dalle norme e come certificato dalle ditte costruttrici di detti materiali e componenti.

Livello minimo della prestazione:

Devono essere rispettati i livelli previsti in sede di progetto.

Riferimenti normativi:

D.M. Sviluppo Economico 22.1.2008, n. 37; CEI EN 50522; CEI EN 61936-1; CEI 64-2; CEI 64-8.

01.01.R07 Montabilità/Smontabilità

Classe di Requisiti: Facilità d'intervento

Classe di Esigenza: Funzionalità

Gli elementi costituenti l'impianto elettrico devono essere atti a consentire la collocazione in opera di altri elementi in caso di necessità.

Prestazioni:

Gli elementi costituenti l'impianto elettrico devono essere montati in opera in modo da essere facilmente smontabili senza per questo smontare o disfare l'intero impianto.

Livello minimo della prestazione:

Devono essere rispettati i livelli previsti in sede di progetto.

Riferimenti normativi:

D.M. Sviluppo Economico 22.1.2008, n. 37; CEI EN 50522; CEI EN 61936-1; CEI 64-2; CEI 64-8.

01.01.R08 Resistenza meccanica

Classe di Requisiti: Di stabilità

Classe di Esigenza: Sicurezza

Gli impianti elettrici devono essere realizzati con materiali in grado di contrastare in modo efficace il prodursi di deformazioni o rotture sotto l'azione di determinate sollecitazioni.

Prestazioni:

Gli elementi costituenti gli impianti elettrici devono essere idonei ad assicurare stabilità e resistenza all'azione di sollecitazioni meccaniche in modo da garantirne durata e funzionalità nel tempo garantendo allo stesso tempo la sicurezza degli utenti.

Livello minimo della prestazione:

Devono essere rispettati i livelli previsti in sede di progetto.

Riferimenti normativi:

D.M. Sviluppo Economico 22.1.2008, n. 37; CEI EN 50522; CEI EN 61936-1; CEI 64-2; CEI 64-8.

L'Unità Tecnologica è composta dai seguenti Elementi Manutenibili:

° 01.01.01 Canalizzazioni in PVC

° 01.01.02 Interruttori

° 01.01.03 Prese e spine

° 01.01.04 Quadri di bassa tensione

° 01.01.05 Relè a sonde

° 01.01.06 Relè termici

° 01.01.07 Sezionatore

Elemento Manutenibile: 01.01.01

Canalizzazioni in PVC

Unità Tecnologica: 01.01

Impianto elettrico

Le "canalette" sono tra gli elementi più semplici per il passaggio dei cavi elettrici; sono generalmente realizzate in PVC e devono essere conformi alle prescrizioni di sicurezza delle norme CEI (dovranno essere dotate di marchio di qualità o certificate secondo le disposizioni di legge).

REQUISITI E PRESTAZIONI (EM)

01.01.01.R01 Resistenza al fuoco

Classe di Requisiti: Protezione antincendio

Classe di Esigenza: Sicurezza

Le canalizzazioni degli impianti elettrici suscettibili di essere sottoposti all'azione del fuoco devono essere classificati secondo quanto previsto dalla normativa vigente; la resistenza al fuoco deve essere documentata da "marchio di conformità" o "dichiarazione di conformità".

Prestazioni:

Le prove per la determinazione della resistenza al fuoco degli elementi sono quelle indicate dalle norme UNI.

Livello minimo della prestazione:

Devono essere rispettati i livelli previsti in sede di progetto.

Riferimenti normativi:

D.M. Sviluppo Economico 22.1.2008, n. 37; CEI EN 61386-22; UNEL 37117; UNEL 37118.

01.01.01.R02 Stabilità chimico reattiva

Classe di Requisiti: Protezione dagli agenti chimici ed organici

Classe di Esigenza: Sicurezza

Le canalizzazioni degli impianti elettrici devono essere realizzate con materiali in grado di mantenere inalterate nel tempo le proprie caratteristiche chimico-fisiche.

Prestazioni:

Per garantire la stabilità chimico reattiva i materiali e componenti degli impianti elettrici non devono presentare incompatibilità chimico-fisica.

Livello minimo della prestazione:

Devono essere rispettati i livelli previsti in sede di progetto.

Riferimenti normativi:

D.M. Sviluppo Economico 22.1.2008, n. 37; CEI EN 61386-22; UNEL 37117; UNEL 37118.

ANOMALIE RISCONTRABILI

01.01.01.A01 Corto circuiti

Corti circuiti dovuti a difetti nell'impianto di messa a terra, a sbalzi di tensione (sovraccarichi) o ad altro.

01.01.01.A02 Difetti agli interruttori

Difetti agli interruttori magnetotermici e differenziali dovuti all'eccessiva polvere presente all'interno delle connessioni o alla presenza di umidità ambientale o di condensa.

01.01.01.A03 Difetti di taratura

Difetti di taratura dei contattori, di collegamento o di taratura della protezione.

01.01.01.A04 Disconnessione dell'alimentazione

Disconnessione dell'alimentazione dovuta a difetti di messa a terra, di sovraccarico di tensione di alimentazione, di corto circuito imprevisto.

01.01.01.A05 Interruzione dell'alimentazione principale

Interruzione dell'alimentazione principale dovuta ad un'interruzione dell'ente erogatore/gestore dell'energia elettrica.

01.01.01.A06 Interruzione dell'alimentazione secondaria

Interruzione dell'alimentazione secondaria dovuta a guasti al circuito secondario o al gruppo elettrogeno.

01.01.01.A07 Surriscaldamento

Surriscaldamento che può provocare difetti di protezione e di isolamento. Può essere dovuto da ossidazione delle masse metalliche.

CONTROLLI ESEGUIBILI DA PERSONALE SPECIALIZZATO

01.01.01.C01 Controllo generale

Cadenza: ogni 6 mesi

Tipologia: Controllo a vista

Controllo dello stato generale e dell'integrità dei contenitori a vista, dei coperchi delle cassette e delle scatole di passaggio. Verificare inoltre la presenza delle targhette nelle morsetterie.

- Requisiti da verificare: 1) *Isolamento elettrico*; 2) *Resistenza meccanica*; 3) *Stabilità chimico reattiva*.
- Anomalie riscontrabili: 1) *Difetti agli interruttori*; 2) *Surriscaldamento*.
- Ditte specializzate: *Elettricista*.

MANUTENZIONI ESEGUIBILI DA PERSONALE SPECIALIZZATO


01.01.01.I01 Ripristino grado di protezione

Cadenza: quando occorre

Ripristinare il previsto grado di protezione che non deve mai essere inferiore a quello previsto dalla normativa vigente.

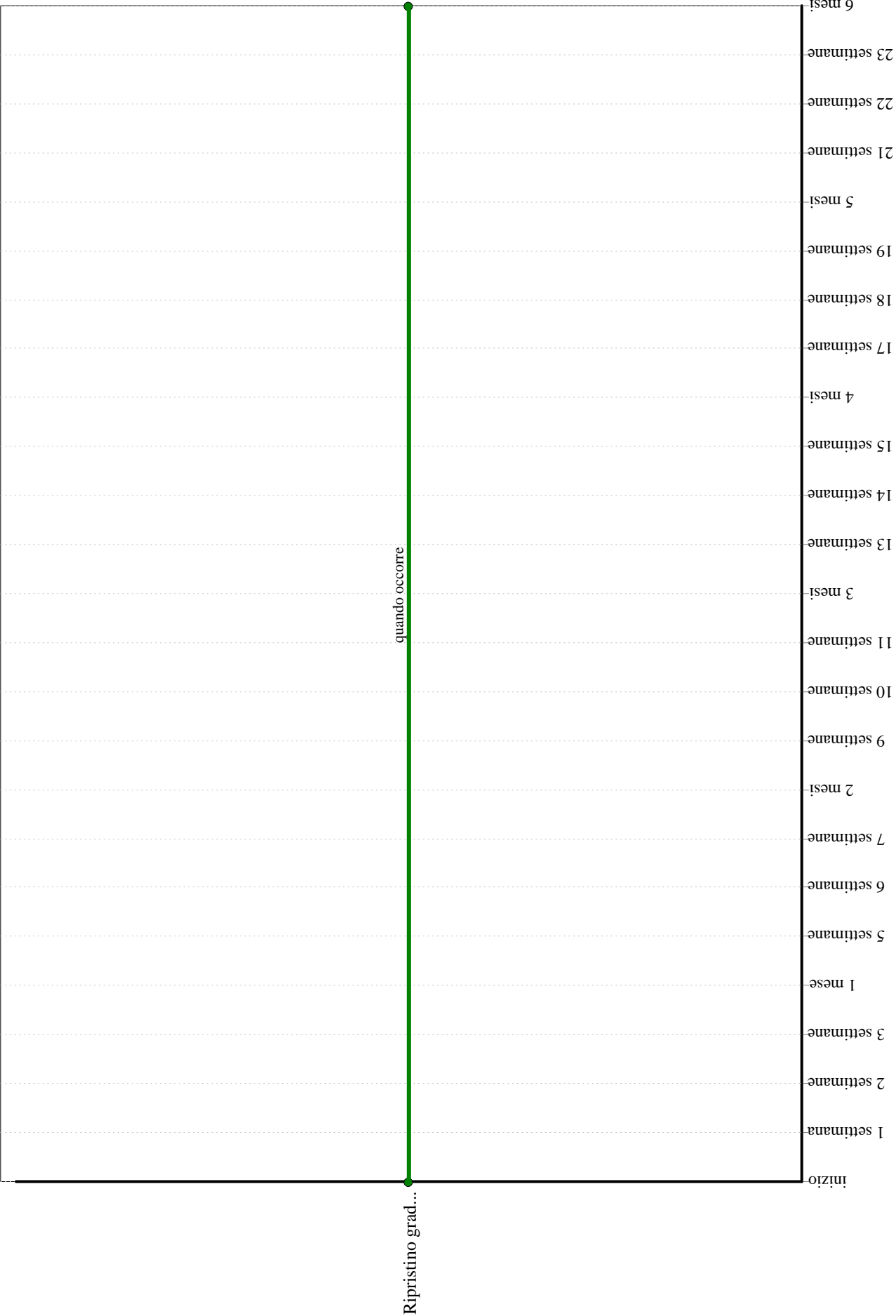
- Ditte specializzate: *Elettricista*.

Canalizzazioni in PVC - Controlli in 6 mesi



Controllo gener..

Canalizzazioni in PVC - Interventi in 6 mesi



Elemento Manutenibile: 01.01.02

Interruttori

Unità Tecnologica: 01.01

Impianto elettrico

Gli interruttori generalmente utilizzati sono del tipo ad interruzione in esafluoruro di zolfo con pressione relativa del SF6 di primo riempimento a 20 °C uguale a 0,5 bar. Gli interruttori possono essere dotati dei seguenti accessori:

- comando a motore carica molle;
- sganciatore di apertura;
- sganciatore di chiusura;
- contamanovre meccanico;
- contatti ausiliari per la segnalazione di aperto-chiuso dell'interruttore.

REQUISITI E PRESTAZIONI (EM)

01.01.02.R01 Comodità di uso e manovra

Classe di Requisiti: Funzionalità d'uso

Classe di Esigenza: Funzionalità

Gli interruttori devono essere realizzati con materiali e componenti aventi caratteristiche di facilità di uso, di funzionalità e di manovrabilità.

Prestazioni:

Gli interruttori devono essere disposti in posizione ed altezza dal piano di calpestio tali da rendere il loro utilizzo agevole e sicuro, ed essere accessibili anche da parte di persone con impedite o ridotta capacità motoria.

Livello minimo della prestazione:

In particolare l'altezza di installazione dal piano di calpestio dei componenti deve essere compresa fra 0,40 e 1,40 m, ad eccezione di quei componenti il cui azionamento avviene mediante comando a distanza (ad esempio il telecomando a raggi infrarossi).

Riferimenti normativi:

D.M. Sviluppo Economico 22.1.2008, n. 37; CEI EN 60309-1/2; CEI 23-50; CEI 23-57.

ANOMALIE RISCONTRABILI

01.01.02.A01 Anomalie dei contatti ausiliari

Difetti di funzionamento dei contatti ausiliari.

01.01.02.A02 Anomalie delle molle

Difetti di funzionamento delle molle.

01.01.02.A03 Anomalie degli sganciatori

Difetti di funzionamento degli sganciatori di apertura e chiusura.

01.01.02.A04 Corto circuiti

Corto circuiti dovuti a difetti nell'impianto di messa a terra, a sbalzi di tensione (sovraccarichi) o ad altro.

01.01.02.A05 Difetti agli interruttori

Difetti agli interruttori magnetotermici e differenziali dovuti all'eccessiva polvere presente all'interno delle connessioni o alla presenza di umidità ambientale o di condensa.

01.01.02.A06 Difetti di taratura

Difetti di taratura dei contattori, di collegamento o di taratura della protezione.

01.01.02.A07 Disconnessione dell'alimentazione

Disconnessione dell'alimentazione dovuta a difetti di messa a terra, di sovraccarico di tensione di alimentazione, di corto circuito imprevisto.

01.01.02.A08 Surriscaldamento

Surriscaldamento che può provocare difetti di protezione e di isolamento. Può essere dovuto da ossidazione delle masse metalliche.

CONTROLLI ESEGUIBILI DA PERSONALE SPECIALIZZATO

01.01.02.C01 Controllo generale

Cadenza: ogni mese

Tipologia: Controllo a vista

Verificare la corretta pressione di serraggio delle viti e delle placchette, e dei coperchi delle cassette. Verificare che ci sia un buon livello di isolamento e di protezione (livello minimo di protezione da assicurare è IP54) onde evitare corto circuiti.

- Requisiti da verificare: 1) (Attitudine al) controllo della condensazione interstiziale; 2) (Attitudine al) controllo delle dispersioni elettriche; 3) Comodità di uso e manovra; 4) Impermeabilità ai liquidi; 5) Isolamento elettrico; 6) Limitazione dei rischi di intervento; 7) Montabilità/Smontabilità; 8) Resistenza meccanica.
- Anomalie riscontrabili: 1) Corto circuiti; 2) Difetti agli interruttori; 3) Difetti di taratura; 4) Disconnessione dell'alimentazione; 5) Surriscaldamento; 6) Anomalie degli sganciatori.
- Ditte specializzate: *Elettricista*.

MANUTENZIONI ESEGUIBILI DA PERSONALE SPECIALIZZATO

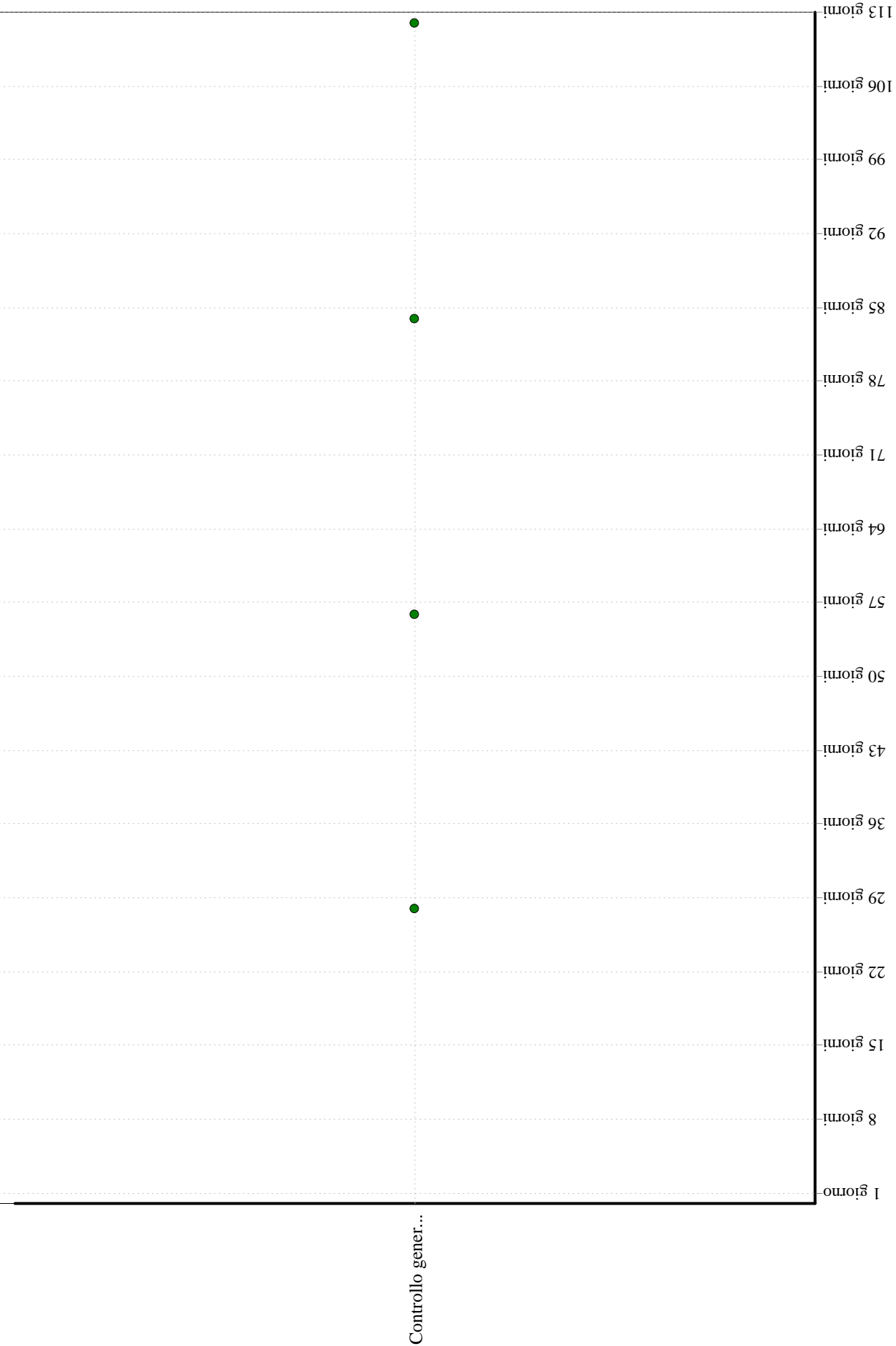
01.01.02.I01 Sostituzioni

Cadenza: quando occorre

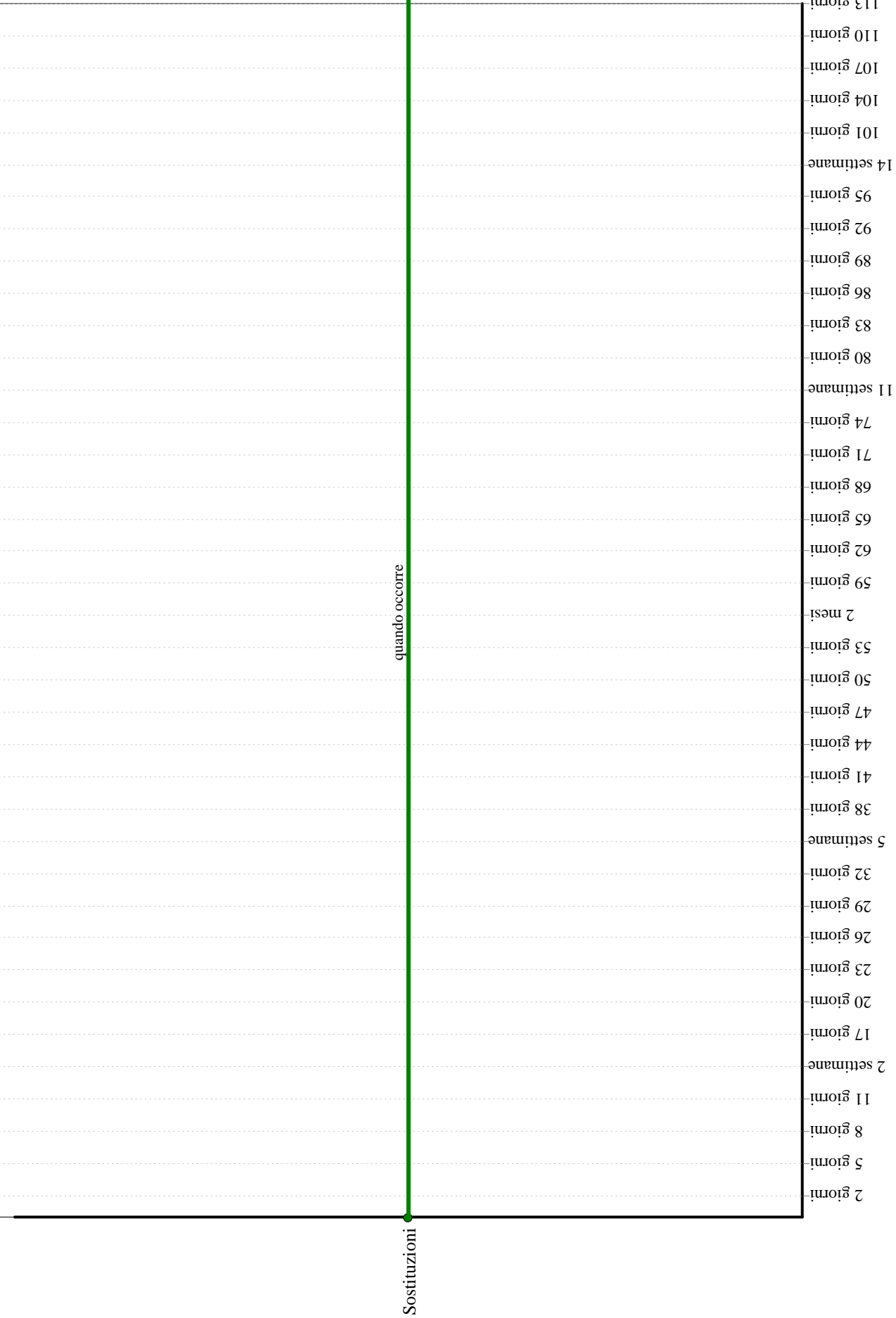
Sostituire, quando usurate o non più rispondenti alle norme, parti degli interruttori quali placchette, coperchi, telai porta frutti, apparecchi di protezione e di comando.

- Ditte specializzate: *Elettricista*.

Interruttori - Controlli in 4 mesi



Interruttori - Interventi in 4 mesi



Elemento Manutenibile: 01.01.03

Prese e spine

Unità Tecnologica: 01.01

Impianto elettrico

Le prese e le spine dell'impianto elettrico hanno il compito di distribuire alle varie apparecchiature alle quali sono collegati l'energia elettrica proveniente dalla linea principale di adduzione. Sono generalmente sistemate in appositi spazi ricavati nelle pareti o a pavimento (cassette).

REQUISITI E PRESTAZIONI (EM)

01.01.03.R01 Comodità di uso e manovra

Classe di Requisiti: Funzionalità d'uso

Classe di Esigenza: Funzionalità

Le prese e spine devono essere realizzate con materiali e componenti aventi caratteristiche di facilità di uso, di funzionalità e di manovrabilità.

Prestazioni:

Le prese e spine devono essere disposte in posizione ed altezza dal piano di calpestio tali da rendere il loro utilizzo agevole e sicuro, ed essere accessibili anche da parte di persone con impedite o ridotta capacità motoria.

Livello minimo della prestazione:

In particolare l'altezza di installazione dal piano di calpestio dei componenti deve essere compresa fra 0,40 e 1,40 m, ad eccezione di quei componenti il cui azionamento avviene mediante comando a distanza (ad. es. telecomando a raggi infrarossi).

Riferimenti normativi:

D.M. Sviluppo Economico 22.1.2008, n. 37; CEI EN 60309-1/2; CEI 23-50; CEI 23-57.

ANOMALIE RISCONTRABILI

01.01.03.A01 Corto circuiti

Corto circuiti dovuti a difetti nell'impianto di messa a terra, a sbalzi di tensione (sovraccarichi) o ad altro.

01.01.03.A02 Difetti agli interruttori

Difetti agli interruttori magnetotermici e differenziali dovuti all'eccessiva polvere presente all'interno delle connessioni o alla presenza di umidità ambientale o di condensa.

01.01.03.A03 Difetti di taratura

Difetti di taratura dei contattori, di collegamento o di taratura della protezione.

01.01.03.A04 Disconnessione dell'alimentazione

Disconnessione dell'alimentazione dovuta a difetti di messa a terra, di sovraccarico di tensione di alimentazione, di corto circuito imprevisto.

01.01.03.A05 Surriscaldamento

Surriscaldamento che può provocare difetti di protezione e di isolamento. Può essere dovuto da ossidazione delle masse metalliche.

CONTROLLI ESEGUIBILI DA PERSONALE SPECIALIZZATO

01.01.03.C01 Controllo generale

Cadenza: ogni mese

Tipologia: Controllo a vista

Verificare la corretta pressione di serraggio delle viti e delle placchette, e dei coperchi delle cassette. Verificare che ci sia un buon livello di isolamento e di protezione (livello minimo di protezione da assicurare è IP54) onde evitare corto circuiti.

- Requisiti da verificare: 1) (Attitudine al) controllo della condensazione interstiziale; 2) (Attitudine al) controllo delle dispersioni elettriche; 3) Comodità di uso e manovra; 4) Impermeabilità ai liquidi; 5) Isolamento elettrico; 6) Limitazione dei rischi di intervento; 7) Montabilità/Smontabilità; 8) Resistenza meccanica.
- Anomalie riscontrabili: 1) Corto circuiti; 2) Difetti agli interruttori; 3) Difetti di taratura; 4) Disconnessione dell'alimentazione; 5) Surriscaldamento.
- Ditte specializzate: *Elettricista*.

MANUTENZIONI ESEGUIBILI DA PERSONALE SPECIALIZZATO

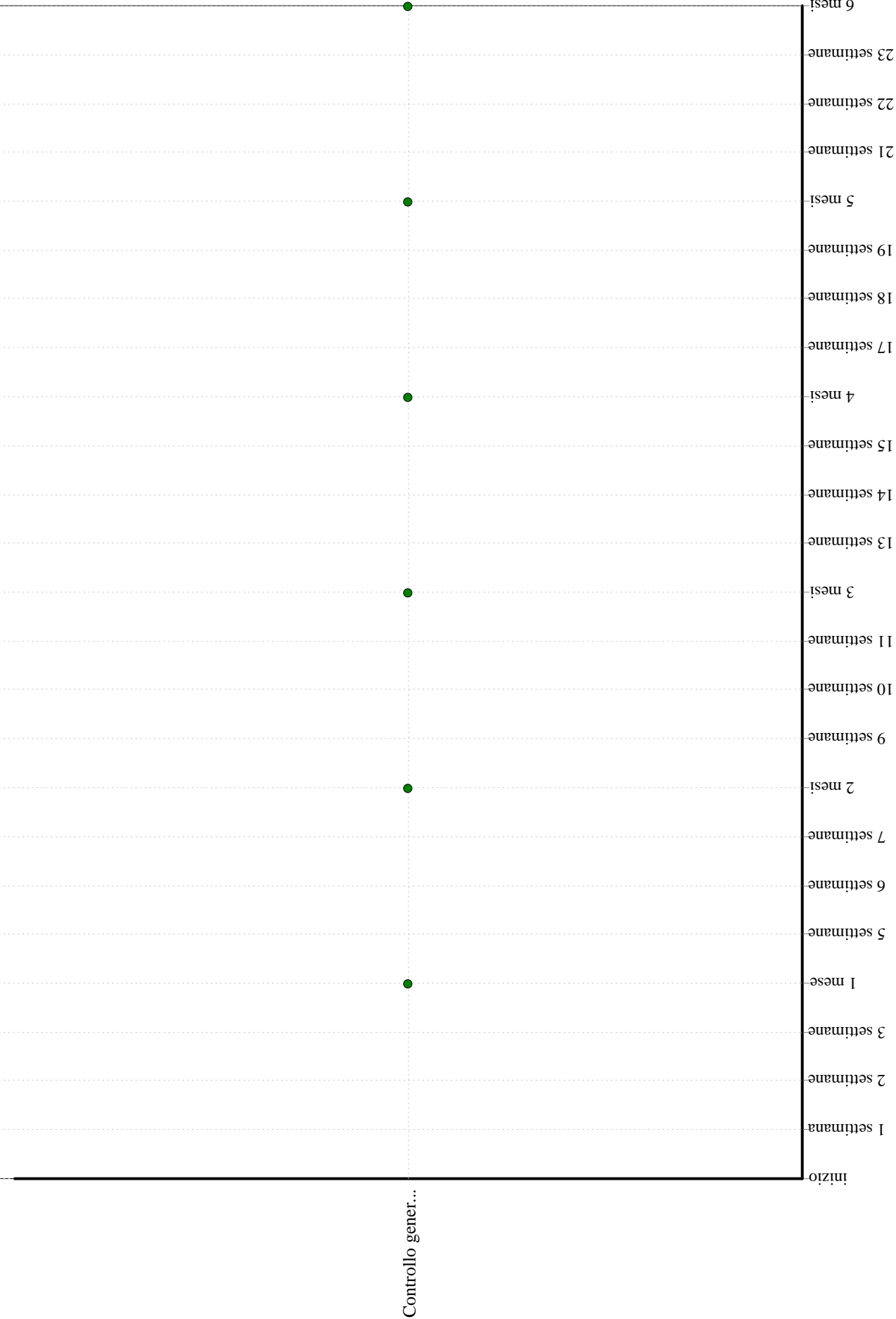
01.01.03.I01 Sostituzioni

Cadenza: quando occorre

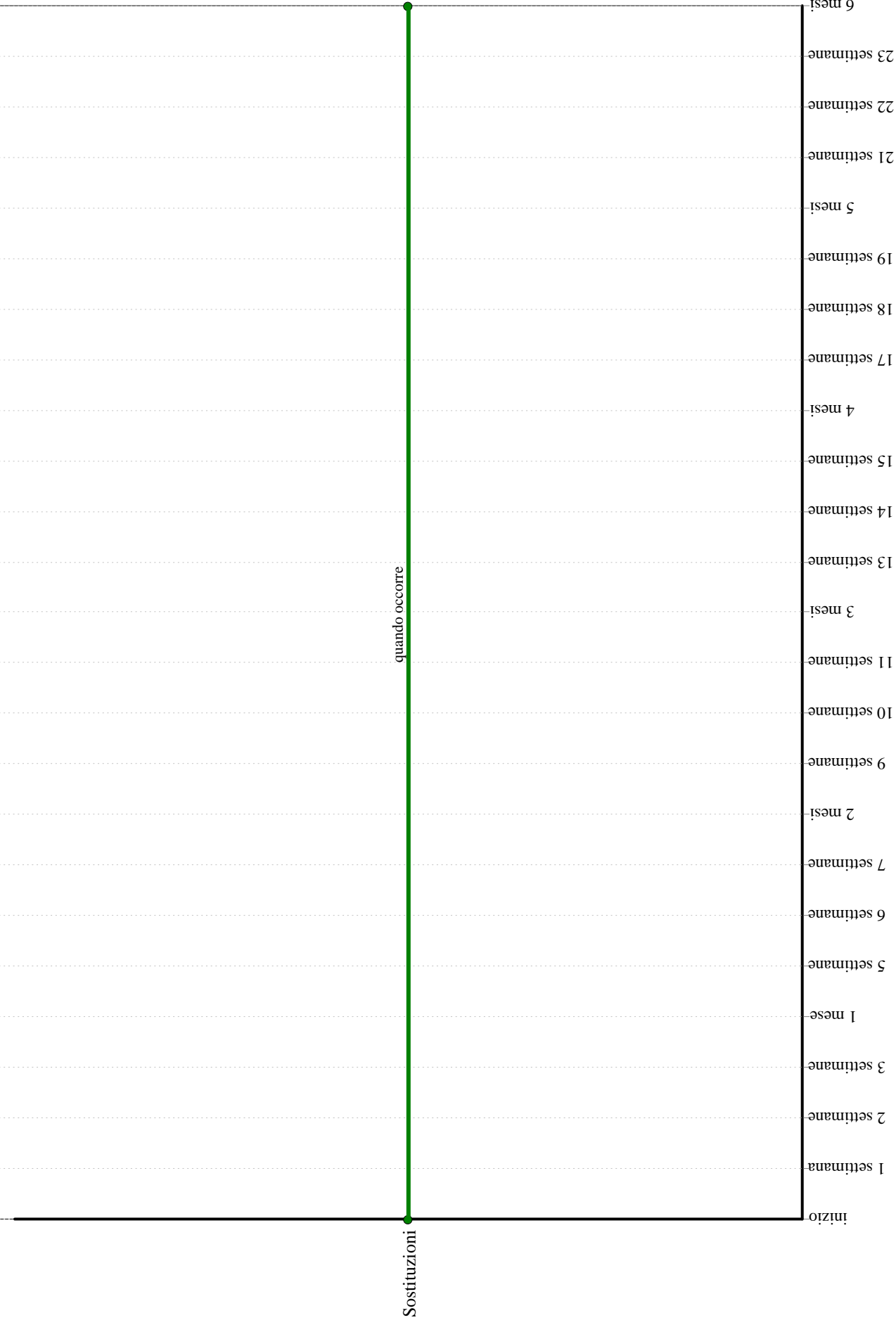
Sostituire, quando usurate o non più rispondenti alle norme, parti di prese e spine quali placchette, coperchi, telai porta frutti, apparecchi di protezione e di comando.

- Ditte specializzate: *Elettricista*.

Prese e spine - Controlli in 6 mesi



Prese e spine - Interventi in 6 mesi



Elemento Manutenibile: 01.01.04

Quadri di bassa tensione

Unità Tecnologica: 01.01

Impianto elettrico

Le strutture più elementari sono centralini da incasso, in materiale termoplastico autoestinguente, con indice di protezione IP40, fori asolati e guida per l'assemblaggio degli interruttori e delle morsette. Questi centralini si installano all'interno delle abitazioni e possono essere anche a parete. Esistono, inoltre, centralini stagni in materiale termoplastico con grado di protezione IP55 adatti per officine e industrie.

REQUISITI E PRESTAZIONI (EM)

01.01.04.R01 Accessibilità

Classe di Requisiti: Facilità d'intervento

Classe di Esigenza: Funzionalità

I quadri devono essere facilmente accessibili per consentire un facile utilizzo sia nel normale funzionamento sia in caso di guasti.

Prestazioni:

E' opportuno che sia assicurata la qualità della progettazione, della fabbricazione e dell'installazione dei materiali e componenti con riferimento a quanto indicato dalle norme e come certificato dalle ditte costruttrici di detti materiali e componenti.

Livello minimo della prestazione:

Devono essere rispettati i livelli previsti in sede di progetto.

Riferimenti normativi:

D.M. Sviluppo Economico 22.1.2008, n. 37; CEI EN 50522; CEI EN 61936-1; CEI 64-2; CEI 64-8.

01.01.04.R02 Identificabilità

Classe di Requisiti: Facilità d'intervento

Classe di Esigenza: Funzionalità

I quadri devono essere facilmente identificabili per consentire un facile utilizzo. Deve essere presente un cartello sul quale sono riportate le funzioni degli interruttori nonché le azioni da compiere in caso di emergenza su persone colpite da folgorazione.

Prestazioni:

E' opportuno che gli elementi costituenti l'impianto elettrico siano realizzati e posti in opera secondo quanto indicato dalle norme e come certificato dalle ditte costruttrici di detti materiali e componenti.

Livello minimo della prestazione:

Devono essere rispettati i livelli previsti in sede di progetto.

Riferimenti normativi:

D.M. Sviluppo Economico 22.1.2008, n. 37; CEI EN 62271-102; CEI EN 61947-2; CEI EN 62271-200; CEI EN 61439-1; CEI EN 60439-2; CEI EN 61947-4-1.

ANOMALIE RISCONTRABILI

01.01.04.A01 Anomalie dei contattori

Difetti di funzionamento dei contattori.

01.01.04.A02 Anomalie dei fusibili

Difetti di funzionamento dei fusibili.

01.01.04.A03 Anomalie dell'impianto di rifasamento

Difetti di funzionamento della centralina che gestisce l'impianto di rifasamento.

01.01.04.A04 Anomalie dei magnetotermici

Difetti di funzionamento degli interruttori magnetotermici.

01.01.04.A05 Anomalie dei relè

Difetti di funzionamento dei relè termici.

01.01.04.A06 Anomalie della resistenza

Difetti di funzionamento della resistenza anticondensa.

01.01.04.A07 Anomalie delle spie di segnalazione

Difetti di funzionamento delle spie e delle lampade di segnalazione.

01.01.04.A08 Anomalie dei termostati

Difetti di funzionamento dei termostati.

01.01.04.A09 Depositi di materiale

Accumulo di polvere sui contatti che provoca malfunzionamenti.

01.01.04.A10 Difetti agli interruttori

Difetti agli interruttori magnetotermici e differenziali dovuti all'eccessiva polvere presente all'interno delle connessioni o alla presenza di umidità ambientale o di condensa.

CONTROLLI ESEGUIBILI DA PERSONALE SPECIALIZZATO**01.01.04.C01 Controllo centralina di rifasamento**

Cadenza: ogni 2 mesi

Tipologia: Controllo a vista

Verificare il corretto funzionamento della centralina di rifasamento.

- Requisiti da verificare: 1) *(Attitudine al) controllo delle dispersioni elettriche.*
- Anomalie riscontrabili: 1) *Anomalie dell'impianto di rifasamento.*
- Ditte specializzate: *Elettricista.*

01.01.04.C02 Verifica dei condensatori

Cadenza: ogni 6 mesi

Tipologia: Ispezione a vista

Verificare l'integrità dei condensatori di rifasamento e dei contattori.

- Requisiti da verificare: 1) *Isolamento elettrico.*
- Anomalie riscontrabili: 1) *Anomalie dell'impianto di rifasamento;* 2) *Anomalie dei contattori.*
- Ditte specializzate: *Elettricista.*

01.01.04.C03 Verifica messa a terra

Cadenza: ogni 2 mesi

Tipologia: Controllo

Verificare l'efficienza dell'impianto di messa a terra dei quadri.

- Requisiti da verificare: 1) *Limitazione dei rischi di intervento*; 2) *Resistenza meccanica*.
- Anomalie riscontrabili: 1) *Anomalie dei contattori*; 2) *Anomalie dei magnetotermici*.
- Ditte specializzate: *Elettricista*.

01.01.04.C04 Verifica protezioni

Cadenza: ogni 6 mesi

Tipologia: Ispezione a vista

Verificare il corretto funzionamento dei fusibili, degli interruttori automatici e dei relè termici.

- Requisiti da verificare: 1) *(Attitudine al) controllo delle dispersioni elettriche*.
- Anomalie riscontrabili: 1) *Anomalie dei fusibili*; 2) *Anomalie dei magnetotermici*; 3) *Anomalie dei relè*.
- Ditte specializzate: *Elettricista*.

MANUTENZIONI ESEGUIBILI DA PERSONALE SPECIALIZZATO

01.01.04.I01 Pulizia generale

Cadenza: ogni 6 mesi

Pulizia generale utilizzando aria secca a bassa pressione.

- Ditte specializzate: *Elettricista*.

01.01.04.I02 Serraggio

Cadenza: ogni anno

Eseguire il serraggio di tutti i bulloni, dei morsetti e degli interruttori.

- Ditte specializzate: *Elettricista*.

01.01.04.I03 Sostituzione centralina rifasamento

Cadenza: quando occorre

Eseguire la sostituzione della centralina elettronica di rifasamento con altra dello stesso tipo.

- Ditte specializzate: *Elettricista*.

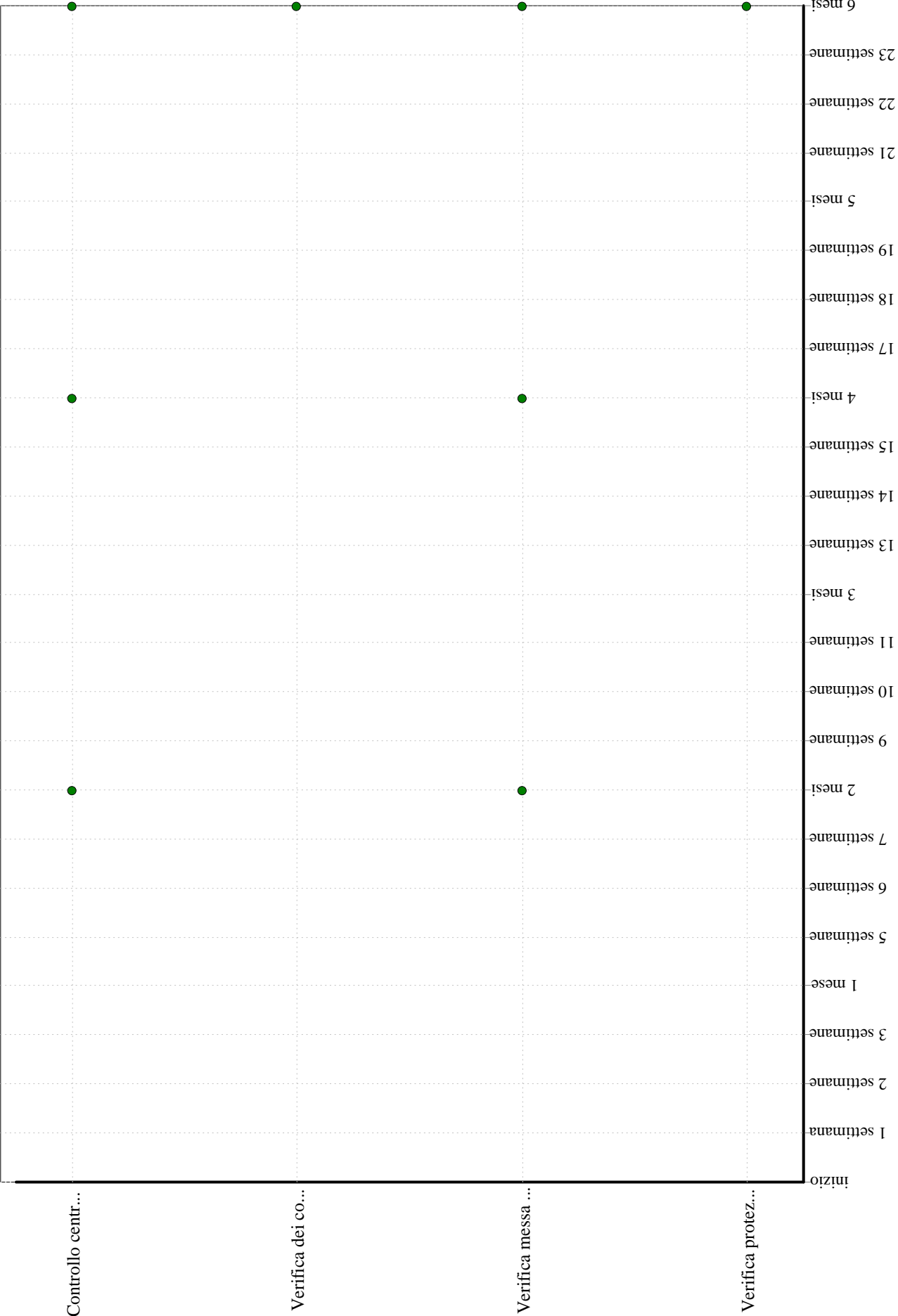
01.01.04.I04 Sostituzione quadro

Cadenza: ogni 20 anni

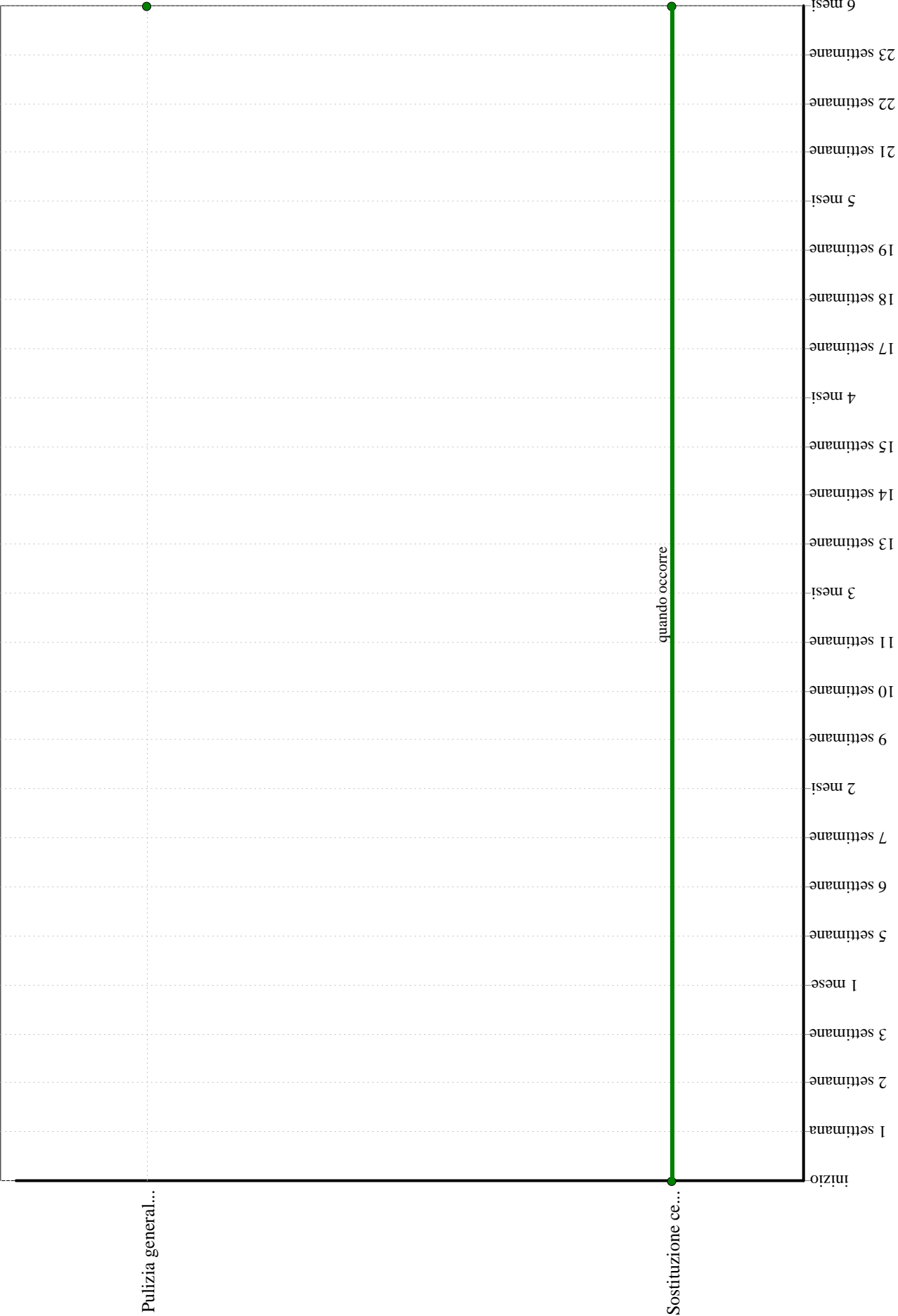
Eseguire la sostituzione del quadro quando usurato o per un adeguamento alla normativa.

- Ditte specializzate: *Elettricista*.

Quadri di bassa tensione - Controlli in 6 mesi



Quadri di bassa tensione - Interventi in 6 mesi



Elemento Manutenibile: 01.01.05

Relè a sonde

Unità Tecnologica: 01.01

Impianto elettrico

Accertano la reale temperatura dell'elemento da proteggere. Questo sistema di protezione è formato da:

- una o più sonde a termistori con coefficiente di temperatura positivo (PTC), la resistenza delle sonde (componenti statici) aumenta repentinamente quando la temperatura raggiunge una soglia definita Temperatura Nominale di Funzionamento (TNF);
- un dispositivo elettronico alimentato a corrente alternata o continua che misura le resistenze delle sonde a lui connesse; un circuito a soglia rileva il brusco aumento del valore della resistenza se si raggiunge la TNF e comanda il mutamento di stati dei contatti in uscita.

Scegliendo differenti tipi di sonde si può adoperare questo ultimo sistema di protezione sia per fornire un allarme senza arresto della macchina, sia per comandare l'arresto; le versioni di relè a sonde sono due:

- a riarmo automatico se la temperatura delle sonde arriva ad un valore inferiore alla TNF;
- a riarmo manuale locale o a distanza con interruttore di riarmo attivo fino a quando la temperatura rimane maggiore rispetto alla TNF.

ANOMALIE RISCONTRABILI

01.01.05.A01 Anomalie del collegamento

Difetti di funzionamento del collegamento relè-sonda.

01.01.05.A02 Anomalie delle sonde

Difetti di funzionamento delle sonde dei relè.

01.01.05.A03 Anomalie dei dispositivi di comando

Difetti di funzionamento dei dispositivi di regolazione e comando.

01.01.05.A04 Corto circuito

Corto-circuito sulle sonde o sulla linea sonde-relè.

01.01.05.A05 Difetti di regolazione

Difetti di funzionamento delle viti di regolazione dei relè.

01.01.05.A06 Difetti di serraggio

Difetti di serraggio dei fili dovuti ad anomalie delle viti serrafile.

01.01.05.A07 Mancanza dell'alimentazione

Mancanza dell'alimentazione del relè.

01.01.05.A08 Sbalzi della temperatura

Aumento improvviso della temperatura e superiore a quella di funzionamento delle sonde.

CONTROLLI ESEGUIBILI DA PERSONALE SPECIALIZZATO

01.01.05.C01 Controllo generale

Cadenza: ogni 6 mesi

Tipologia: Ispezione a vista

Verificare il corretto serraggio dei fili nei rispettivi serrafile e la corretta posizione della sonda. Controllare che tutti i dispositivi di regolazione e comando siano funzionanti.

- Requisiti da verificare: 1) (*Attitudine al*) controllo delle dispersioni elettriche.
- Anomalie riscontrabili: 1) *Anomalie del collegamento*; 2) *Anomalie delle sonde*; 3) *Anomalie dei dispositivi di comando*; 4) *Corto circuito*; 5) *Difetti di regolazione*; 6) *Difetti di serraggio*; 7) *Mancanza dell'alimentazione*; 8) *Sbalzi della temperatura*.
- Ditte specializzate: *Elettricista*.

MANUTENZIONI ESEGUIBILI DA PERSONALE SPECIALIZZATO

01.01.05.I01 Serraggio fili

Cadenza: ogni 6 mesi

Eseguire il serraggio di tutti i fili in entrata ed in uscita dal relè.

- Ditte specializzate: *Elettricista*.

01.01.05.I02 Sostituzione

Cadenza: quando occorre

Eseguire la sostituzione dei relè deteriorati quando necessario con altri dello stesso tipo e numero.

- Ditte specializzate: *Elettricista*.


01.01.05.I03 Taratura sonda

Cadenza: quando occorre

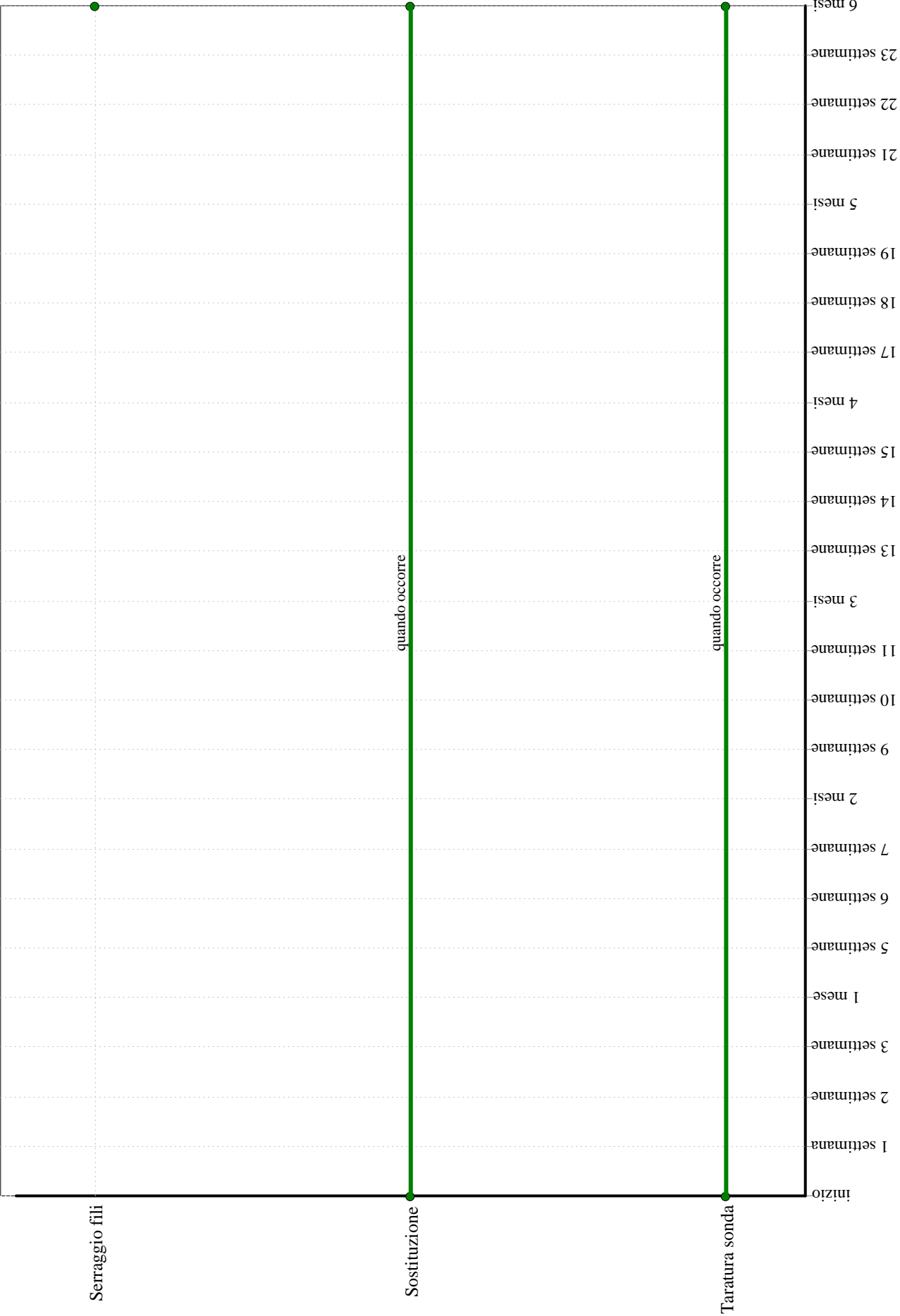
Eseguire la taratura della sonda del relè.

- Ditte specializzate: *Elettricista*.

Relè a sonde - Controlli in 6 mesi



Relè a sonde - Interventi in 6 mesi



Elemento Manutenibile: 01.01.06

Relè termici

Unità Tecnologica: 01.01

Impianto elettrico

Sono i dispositivi più adoperati per la protezione dei motori contro i sovraccarichi deboli e prolungati. Possono essere utilizzati a corrente alternata e continua e possono essere: tripolari, compensati (non sensibili alle modificazioni della temperatura ambiente), sensibili ad una mancanza di fase, evitando la marcia del motore in monofase, a riarmo manuale o automatico e graduati in "Ampere motore": impostazione sul relè della corrente segnata sulla piastra segnaletica del motore.

Un relè termico tripolare è formato da tre lamine bimetalliche fatte da due metalli uniti da una laminazione e con coefficienti di dilatazione molto diversi. Ogni lamina è dotata di un avvolgimento riscaldante ed ogni avvolgimento è collegato in serie ad una fase del motore. La deformazione delle lamine è causata dal riscaldamento delle lamine a causa della corrente assorbita dal motore; a seconda dell'intensità della corrente la deformazione è più o meno accentuata.

ANOMALIE RISCONTRABILI

01.01.06.A01 Anomalie dei dispositivi di comando

Difetti di funzionamento dei dispositivi di regolazione e comando.

01.01.06.A02 Anomalie della lamina

Difetti di funzionamento della lamina di compensazione.

01.01.06.A03 Difetti di regolazione

Difetti di funzionamento delle viti di regolazione dei relè.

01.01.06.A04 Difetti di serraggio

Difetti di serraggio dei fili dovuti ad anomalie delle viti serrafilo.

01.01.06.A05 Difetti dell'oscillatore

Difetti di funzionamento dell'oscillatore.

CONTROLLI ESEGUIBILI DA PERSONALE SPECIALIZZATO

01.01.06.C01 Controllo generale

Cadenza: ogni 6 mesi

Tipologia: Ispezione a vista

Verificare il corretto serraggio dei fili nei rispettivi serrafili. Controllare che tutti i dispositivi di regolazione e comando siano funzionanti.

- Requisiti da verificare: 1) (Attitudine al) controllo delle dispersioni elettriche.
- Anomalie riscontrabili: 1) Anomalie dei dispositivi di comando; 2) Difetti di regolazione; 3) Difetti di serraggio.
- Ditte specializzate: Elettricista.

MANUTENZIONI ESEGUIBILI DA PERSONALE SPECIALIZZATO

01.01.06.I01 Serraggio fili

Cadenza: ogni 6 mesi

Eseguire il serraggio di tutti i fili in entrata ed in uscita dal relè.

- Ditte specializzate: *Elettricista*.


01.01.06.I02 Sostituzione

Cadenza: quando occorre

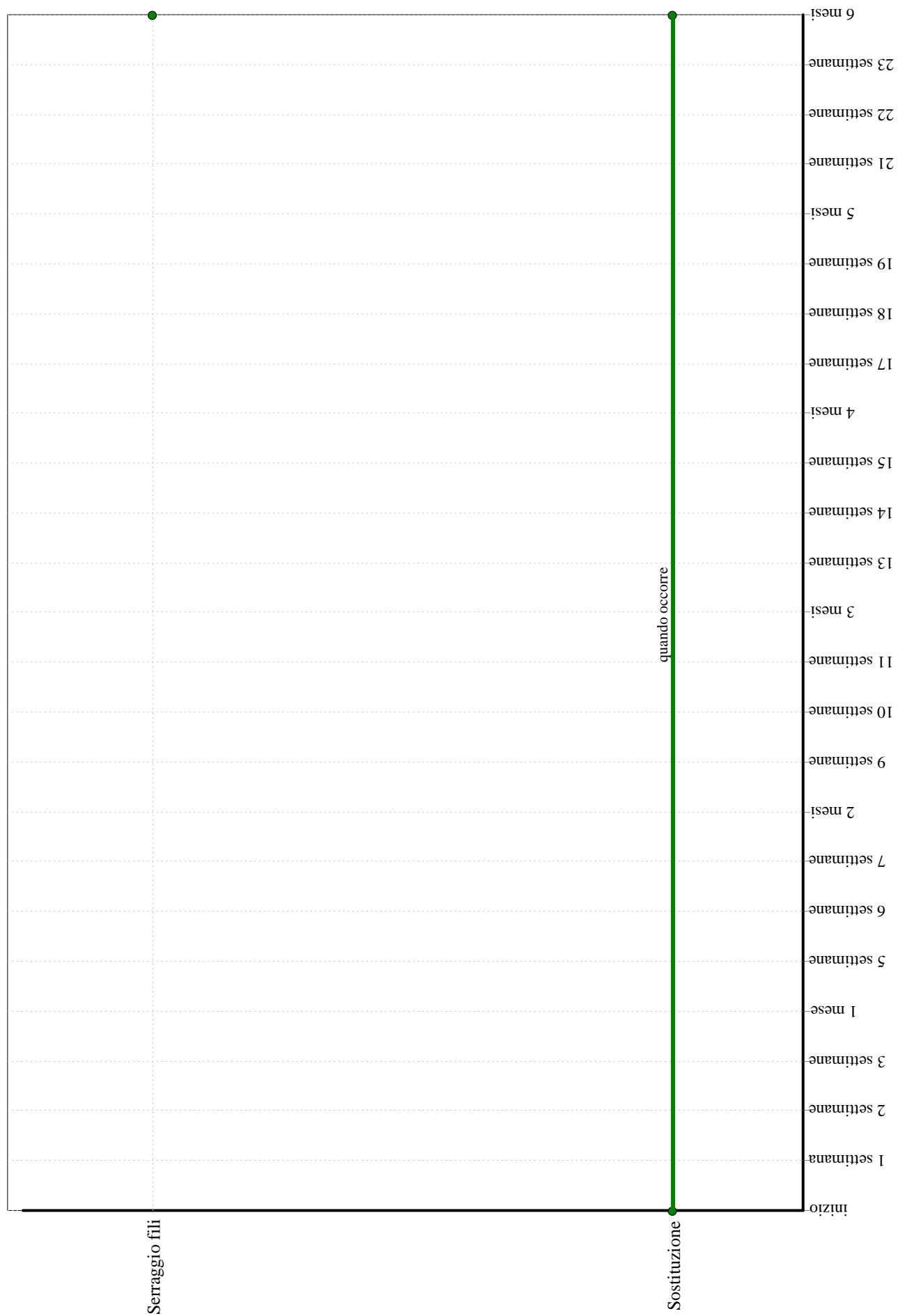
Eseguire la sostituzione dei relè deteriorati quando necessario.

- Ditte specializzate: *Elettricista*.

Relè termici - Controlli in 6 mesi



Controllo gener..



Elemento Manutenibile: 01.01.07

Sezionatore

Unità Tecnologica: 01.01

Impianto elettrico

Il sezionatore è un apparecchio meccanico di connessione che risponde, in posizione di apertura, alle prescrizioni specificate per la funzione di sezionamento. È formato da un blocco tripolare o tetrapolare, da uno o due contatti ausiliari di preinterruzione e da un dispositivo di comando che determina l'apertura e la chiusura dei poli.

REQUISITI E PRESTAZIONI (EM)

01.01.07.R01 Comodità di uso e manovra

Classe di Requisiti: Funzionalità d'uso

Classe di Esigenza: Funzionalità

I sezionatori devono essere realizzati con materiali e componenti aventi caratteristiche di facilità di uso, di funzionalità e di manovrabilità.

Prestazioni:

I sezionatori devono essere disposti in posizione ed altezza dal piano di calpestio tali da rendere il loro utilizzo agevole e sicuro sia in condizioni di normale utilizzo sia in caso di emergenza.

Livello minimo della prestazione:

In particolare l'altezza di installazione dal piano di calpestio dei componenti deve essere compresa fra 0,40 e 1,40 m.

Riferimenti normativi:

D.M. Sviluppo Economico 22.1.2008, n. 37; IEC 60364-7-712.

ANOMALIE RISCONTRABILI

01.01.07.A01 Anomalie dei contatti ausiliari

Difetti di funzionamento dei contatti ausiliari.

01.01.07.A02 Anomalie delle molle

Difetti di funzionamento delle molle.

01.01.07.A03 Anomalie degli sganciatori

Difetti di funzionamento degli sganciatori di apertura e chiusura.

01.01.07.A04 Corto circuiti

Corto circuiti dovuti a difetti nell'impianto di messa a terra, a sbalzi di tensione (sovraccarichi) o ad altro.

01.01.07.A05 Difetti delle connessioni

Difetti di serraggio delle connessioni in entrata ed in uscita dai sezionatori.

01.01.07.A06 Difetti ai dispositivi di manovra

Difetti agli interruttori dovuti all'eccessiva polvere presente all'interno delle connessioni o alla presenza di umidità ambientale o di condensa.

01.01.07.A07 Difetti di taratura

Difetti di taratura dei contattori, di collegamento o di taratura della protezione.

01.01.07.A08 Surriscaldamento

Surriscaldamento che può provocare difetti di protezione e di isolamento. Può essere dovuto da ossidazione delle masse metalliche.

CONTROLLI ESEGUIBILI DA PERSONALE SPECIALIZZATO

01.01.07.C01 Controllo generale

Cadenza: ogni mese

Tipologia: Controllo a vista

Verificare la funzionalità dei dispositivi di manovra dei sezionatori. Verificare che ci sia un buon livello di isolamento e di protezione (livello minimo di protezione da assicurare è IP54) onde evitare corto circuiti.

- Requisiti da verificare: 1) (Attitudine al) controllo della condensazione interstiziale; 2) (Attitudine al) controllo delle dispersioni elettriche; 3) Comodità di uso e manovra; 4) Impermeabilità ai liquidi; 5) Isolamento elettrico; 6) Limitazione dei rischi di intervento; 7) Montabilità/Smontabilità; 8) Resistenza meccanica.
- Anomalie riscontrabili: 1) Corto circuiti; 2) Difetti ai dispositivi di manovra; 3) Difetti di taratura; 4) Surriscaldamento; 5) Anomalie degli sganciatori.
- Ditte specializzate: *Elettricista*.

MANUTENZIONI ESEGUIBILI DA PERSONALE SPECIALIZZATO

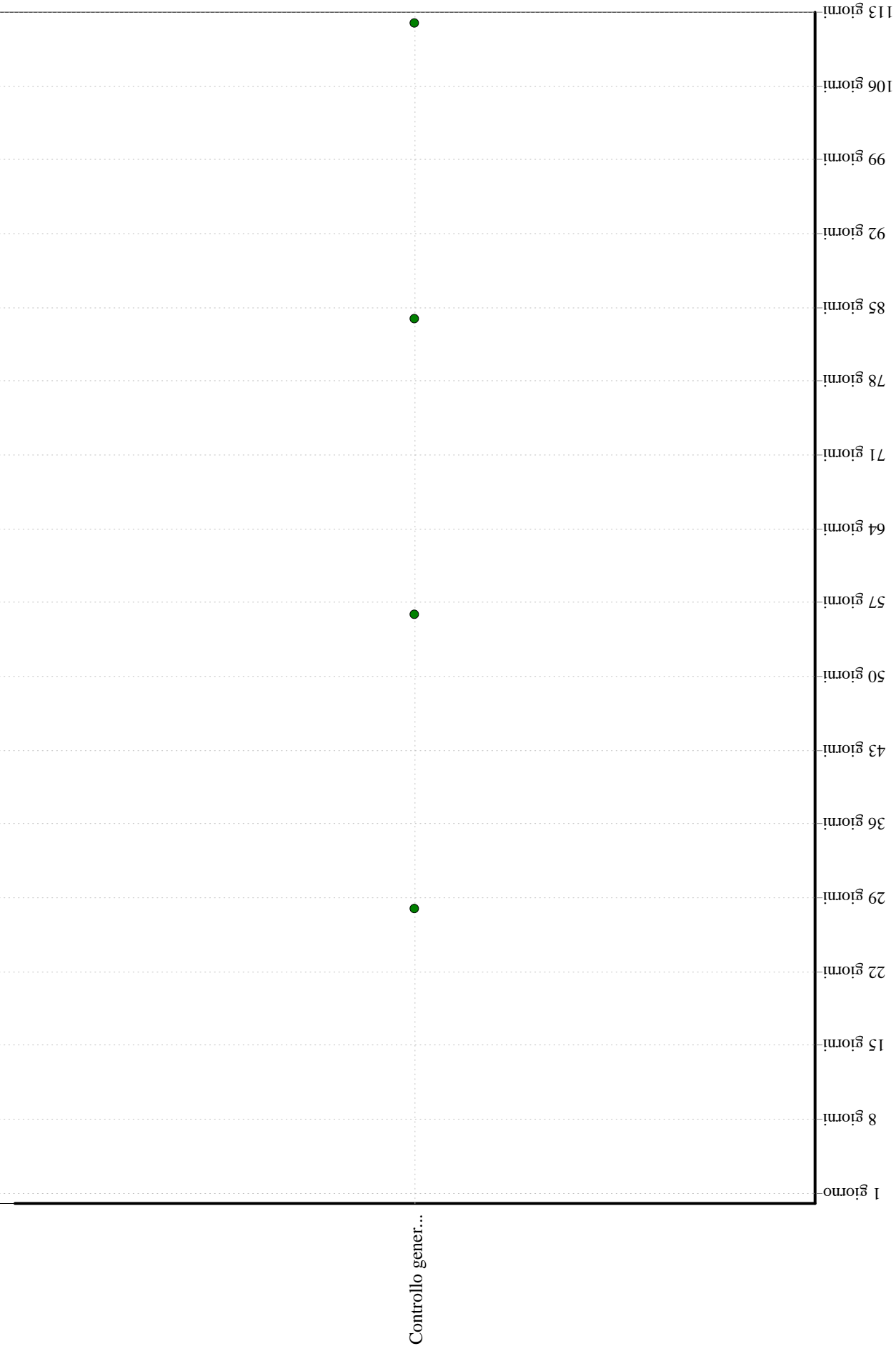
01.01.07.I01 Sostituzioni

Cadenza: quando occorre


Sostituire, quando usurate o non più rispondenti alle norme, le parti dei sezionatori quali placchette, coperchi, telai porta frutti, apparecchi di protezione e di comando.

- Ditte specializzate: *Elettricista*.

Sezionatore - Controlli in 4 mesi



Sezionatore - Interventi in 4 mesi



Unità Tecnologica: 01.02

Impianto di illuminazione

L'impianto di illuminazione consente di creare condizioni di visibilità negli ambienti. L'impianto di illuminazione deve consentire, nel rispetto del risparmio energetico, livello ed uniformità di illuminamento, limitazione dell'abbagliamento, direzionalità della luce, colore e resa della luce.

L'impianto di illuminazione è costituito generalmente da: lampade ad incandescenza, lampade fluorescenti, lampade alogene, lampade compatte, lampade a scariche, lampade a ioduri metallici, lampade a vapore di mercurio, lampade a vapore di sodio e pali per il sostegno dei corpi illuminanti.

REQUISITI E PRESTAZIONI (UT)

01.02.R01 (Attitudine al) controllo del flusso luminoso

Classe di Requisiti: Visivi

Classe di Esigenza: Aspetto

I componenti degli impianti di illuminazione devono essere montati in modo da controllare il flusso luminoso emesso al fine di evitare che i fasci luminosi possano colpire direttamente gli apparati visivi delle persone.

Prestazioni:

E' opportuno che sia assicurata la qualità della progettazione, della fabbricazione e dell'installazione dei materiali e componenti con riferimento a quanto indicato dalle norme e come certificato dalle ditte costruttrici di detti materiali e componenti.

Livello minimo della prestazione:

Devono essere rispettati i livelli previsti in sede di progetto.

Riferimenti normativi:

D.M. Sviluppo Economico 22.1.2008, n. 37; CEI EN 60598-1; CEI EN 60598-2-22; CEI 64-7.

01.02.R02 (Attitudine al) controllo della condensazione interstiziale

Classe di Requisiti: Sicurezza d'intervento

Classe di Esigenza: Sicurezza

I componenti degli impianti di illuminazione capaci di condurre elettricità devono essere in grado di evitare la formazione di acqua di condensa per evitare alle persone qualsiasi pericolo di folgorazioni per contatto diretto secondo quanto prescritto dalla norma CEI 64-8.

Prestazioni:

Si possono controllare i componenti degli impianti di illuminazione procedendo ad un esame nonché a misure eseguite secondo le norme CEI vigenti.

Livello minimo della prestazione:

Devono essere rispettati i livelli previsti in sede di progetto.

Riferimenti normativi:

D.M. Sviluppo Economico 22.1.2008, n. 37; CEI EN 60598-1; CEI EN 60598-2-22; CEI 64-7.

01.02.R03 (Attitudine al) controllo delle dispersioni elettriche

Classe di Requisiti: Funzionalità d'uso

Classe di Esigenza: Funzionalità

Per evitare qualsiasi pericolo di folgorazione alle persone, causato da un contatto diretto, i componenti degli impianti di illuminazione devono essere dotati di collegamenti equipotenziali con l'impianto di terra dell'edificio.

Prestazioni:

Le dispersioni elettriche possono essere verificate controllando i collegamenti equipotenziali e di messa a terra dei componenti degli impianti mediante misurazioni di resistenza a terra.

Livello minimo della prestazione:

Devono essere rispettati i livelli previsti in sede di progetto e nell'ambito della dichiarazione di conformità prevista dall'art.7 del D.M. 22 gennaio 2008 n .37.

Riferimenti normativi:

D.M. Sviluppo Economico 22.1.2008, n. 37; CEI EN 60598-1; CEI EN 60598-2-22; CEI 64-7.

01.02.R04 Accessibilità

Classe di Requisiti: Facilità d'intervento

Classe di Esigenza: Funzionalità

Gli elementi costituenti l'impianto di illuminazione devono essere facilmente accessibili per consentire un facile utilizzo sia nel normale funzionamento sia in caso di guasti.

Prestazioni:

E' opportuno che sia assicurata la qualità della progettazione, della fabbricazione e dell'installazione dei materiali e componenti con riferimento a quanto indicato dalle norme e come certificato dalle ditte costruttrici di detti materiali e componenti.

Livello minimo della prestazione:

Devono essere rispettati i livelli previsti in sede di progetto.

Riferimenti normativi:

D.M. Sviluppo Economico 22.1.2008, n. 37; CEI EN 60598-1; CEI EN 60598-2-22; CEI 64-7.

01.02.R05 Assenza di emissioni di sostanze nocive

Classe di Requisiti: Protezione dagli agenti chimici ed organici

Classe di Esigenza: Sicurezza

Gli elementi degli impianti di illuminazione devono limitare la emissione di sostanze inquinanti o comunque nocive alla salute degli utenti.

Prestazioni:

Deve essere garantita la qualità della progettazione, della fabbricazione e dell'installazione dei materiali e componenti nel rispetto delle disposizioni normative.

Livello minimo della prestazione:

Devono essere rispettati i livelli previsti in sede di progetto.

Riferimenti normativi:

D.M. Sviluppo Economico 22.1.2008, n. 37; CEI EN 60598-1; CEI EN 60598-2-22; CEI 64-7.

01.02.R06 Comodità di uso e manovra

Classe di Requisiti: Funzionalità d'uso

Classe di Esigenza: Funzionalità

Gli impianti di illuminazione devono essere realizzati con materiali e componenti aventi caratteristiche di facilità di uso, di funzionalità e di manovrabilità.

Prestazioni:

I componenti degli impianti di illuminazione devono essere disposti in posizione ed altezza dal piano di calpestio tali da rendere il loro utilizzo agevole e sicuro, ed essere accessibili anche da parte di persone con impedita o ridotta capacità motoria.

Livello minimo della prestazione:

In particolare l'altezza di installazione dal piano di calpestio dei componenti deve essere compresa fra 0,40 e 1,40 m, ad eccezione di quei componenti il cui azionamento avviene mediante comando a distanza (ad esempio il telecomando a raggi infrarossi).

Riferimenti normativi:

D.M. Sviluppo Economico 22.1.2008, n. 37; CEI EN 60598-1; CEI EN 60598-2-22; CEI 64-7.

01.02.R07 Efficienza luminosa

Classe di Requisiti: Visivi

Classe di Esigenza: Aspetto

I componenti che sviluppano un flusso luminoso devono garantire una efficienza luminosa non inferiore a quella stabilita dai costruttori delle lampade.

Prestazioni:

E' opportuno che sia assicurata la qualità della progettazione, della fabbricazione e dell'installazione dei materiali e componenti con riferimento a quanto indicato dalle norme e come certificato dalle ditte costruttrici di detti materiali e componenti.

Livello minimo della prestazione:

Devono essere rispettati i livelli previsti in sede di progetto.

Riferimenti normativi:

D.M. Sviluppo Economico 22.1.2008, n. 37; CEI EN 60598-1; CEI EN 60598-2-22; CEI 64-7.

01.02.R08 Identificabilità

Classe di Requisiti: Facilità d'intervento

Classe di Esigenza: Funzionalità

Gli elementi costituenti l'impianto di illuminazione devono essere facilmente identificabili per consentire un facile utilizzo. Deve essere presente un cartello sul quale sono riportate le funzioni degli interruttori nonché le azioni da compiere in caso di emergenza su persone colpite da folgorazione.

Prestazioni:

E' opportuno che gli elementi costituenti l'impianto di illuminazione siano realizzati e posti in opera secondo quanto indicato dalle norme e come certificato dalle ditte costruttrici di detti materiali e componenti.

Livello minimo della prestazione:

Devono essere rispettati i livelli previsti in sede di progetto.

Riferimenti normativi:

D.M. Sviluppo Economico 22.1.2008, n. 37; CEI EN 60598-1; CEI EN 60598-2-22; CEI 64-7.

01.02.R09 Impermeabilità ai liquidi

Classe di Requisiti: Sicurezza d'intervento

Classe di Esigenza: Sicurezza

I componenti degli impianti di illuminazione devono essere in grado di evitare il passaggio di fluidi liquidi per evitare alle persone qualsiasi pericolo di folgorazione per contatto diretto secondo quanto prescritto dalla normativa.

Prestazioni:

E' opportuno che gli elementi costituenti l'impianto di illuminazione siano realizzati e posti in opera secondo quanto indicato dalle norme e come certificato dalle ditte costruttrici di detti materiali e componenti.

Livello minimo della prestazione:

Devono essere rispettati i livelli previsti in sede di progetto.

Riferimenti normativi:

D.M. Sviluppo Economico 22.1.2008, n. 37; CEI EN 60598-1; CEI EN 60598-2-22; CEI 64-7.

01.02.R10 Isolamento elettrico

Classe di Requisiti: Protezione elettrica

Classe di Esigenza: Sicurezza

Gli elementi costituenti l'impianto di illuminazione devono essere in grado di resistere al passaggio di cariche elettriche senza perdere le proprie caratteristiche.

Prestazioni:

E' opportuno che gli elementi costituenti l'impianto di illuminazione siano realizzati e posti in opera secondo quanto indicato dalle norme e come certificato dalle ditte costruttrici di detti materiali e componenti.

Livello minimo della prestazione:

Devono essere rispettati i livelli previsti in sede di progetto.

Riferimenti normativi:

D.M. Sviluppo Economico 22.1.2008, n. 37; CEI EN 60598-1; CEI EN 60598-2-22; CEI 64-7.

01.02.R11 Limitazione dei rischi di intervento

Classe di Requisiti: Protezione dai rischi d'intervento

Classe di Esigenza: Sicurezza

Gli elementi costituenti l'impianto di illuminazione devono essere in grado di consentire ispezioni, manutenzioni e sostituzioni in modo agevole ed in ogni caso senza arrecare danno a persone o cose.

Prestazioni:

E' opportuno che gli elementi costituenti l'impianto di illuminazione siano realizzati e posti in opera secondo quanto indicato dalle norme e come certificato dalle ditte costruttrici di detti materiali e componenti.

Livello minimo della prestazione:

Devono essere rispettati i livelli previsti in sede di progetto.

Riferimenti normativi:

D.M. Sviluppo Economico 22.1.2008, n. 37; CEI EN 60598-1; CEI EN 60598-2-22; CEI 64-7.

01.02.R12 Montabilità/Smontabilità

Classe di Requisiti: Facilità d'intervento

Classe di Esigenza: Funzionalità

Gli elementi costituenti l'impianto di illuminazione devono essere atti a consentire la collocazione in opera di altri elementi in caso di necessità.

Prestazioni:

Gli elementi costituenti l'impianto di illuminazione devono essere montati in opera in modo da essere facilmente smontabili senza per questo smontare o disfare l'intero impianto.

Livello minimo della prestazione:

Devono essere rispettati i livelli previsti in sede di progetto.

Riferimenti normativi:

D.M. Sviluppo Economico 22.1.2008, n. 37; CEI EN 60598-1; CEI EN 60598-2-22; CEI 64-7.

01.02.R13 Regolabilità

Classe di Requisiti: Funzionalità in emergenza

Classe di Esigenza: Funzionalità

I componenti degli impianti di illuminazione devono essere in grado di consentire adeguamenti funzionali da parte di operatori specializzati.

Prestazioni:

Gli elementi costituenti l'impianto di illuminazione devono essere facilmente modificati o regolati senza per questo smontare o disfare l'intero impianto.

Livello minimo della prestazione:

Devono essere rispettati i livelli previsti in sede di progetto.

Riferimenti normativi:

D.M. Sviluppo Economico 22.1.2008, n. 37; CEI EN 60598-1; CEI EN 60598-2-22; CEI 64-7.

01.02.R14 Resistenza meccanica

Classe di Requisiti: Di stabilità

Classe di Esigenza: Sicurezza

Gli impianti di illuminazione devono essere realizzati con materiali in grado di contrastare in modo efficace il prodursi di deformazioni o rotture sotto l'azione di determinate sollecitazioni.

Prestazioni:

Gli elementi costituenti gli impianti di illuminazione devono essere idonei ad assicurare stabilità e resistenza all'azione di sollecitazioni meccaniche in modo da garantirne durata e funzionalità nel tempo garantendo allo stesso tempo la sicurezza degli utenti.

Livello minimo della prestazione:

Devono essere rispettati i livelli previsti in sede di progetto.

Riferimenti normativi:

D.M. Sviluppo Economico 22.1.2008, n. 37; CEI EN 60598-1; CEI EN 60598-2-22; CEI 64-7.

01.02.R15 Stabilità chimico reattiva

Classe di Requisiti: Protezione dagli agenti chimici ed organici

Classe di Esigenza: Sicurezza

L'impianto di illuminazione deve essere realizzato con materiali in grado di mantenere inalterate nel tempo le proprie caratteristiche chimico-fisiche.

Prestazioni:

Per garantire la stabilità chimico reattiva i materiali e componenti degli impianti di illuminazione non devono presentare incompatibilità chimico-fisica.

Livello minimo della prestazione:

Devono essere rispettati i livelli previsti in sede di progetto.

Riferimenti normativi:

D.M. Sviluppo Economico 22.1.2008, n. 37; CEI EN 60598-1; CEI EN 60598-2-22; CEI 64-7.

L'Unità Tecnologica è composta dai seguenti Elementi Manutenibili:

° 01.02.01 Lampade alogene

° 01.02.02 Rifrattori

Elemento Manutenibile: 01.02.01

Lampade alogene

Unità Tecnologica: 01.02

Impianto di illuminazione

Al fine di scongiurare l'annerimento delle lampade a incandescenza si riempie il bulbo con alogeni (iodio, bromo) che, evaporando a 300 °K danno origine ad una miscela con le particelle di tungsteno stabilizzandosi a 500-1700 °K. Le lampade ad alogeni possono arrivare ai 3000 °K con dimensioni inferiori del bulbo e aumentando nello stesso tempo il flusso luminoso e la vita media fino a 20.000 ore. Qualcuna di queste lampade può, attraverso un dimmer (variante di luce) regolare il flusso luminoso. Gli apparecchi su cui vanno montate le lampade ad alogeni necessitano di fusibile di sicurezza e di vetro frontale di protezione. Considerate le alte temperature di esercizio non è consigliabile toccare il bulbo (che è realizzato in quarzo) con le dita poiché il grasso dei polpastrelli provoca la vetrificazione del quarzo e, quindi, la rottura del bulbo.

ANOMALIE RISCONTRABILI

01.02.01.A01 Abbassamento livello di illuminazione

Abbassamento del livello di illuminazione dovuto ad usura delle lampadine, ossidazione dei deflettori, impolveramento delle lampadine.

01.02.01.A02 Avarie

Possibili avarie dovute a corti circuito degli apparecchi, usura degli accessori, apparecchi inadatti.

01.02.01.A03 Difetti agli interruttori

Difetti agli interruttori magnetotermici e differenziali dovuti all'eccessiva polvere presente all'interno delle connessioni o alla presenza di umidità ambientale o di condensa.

CONTROLLI ESEGUIBILI DA PERSONALE SPECIALIZZATO

01.02.01.C01 Controllo generale

Cadenza: ogni mese

Tipologia: Controllo a vista

Controllo dello stato generale e dell'integrità delle lampadine.

- Requisiti da verificare: 1) (Attitudine al) controllo del flusso luminoso; 2) (Attitudine al) controllo della condensazione interstiziale; 3) (Attitudine al) controllo delle dispersioni elettriche; 4) Accessibilità; 5) Assenza di emissioni di sostanze nocive; 6) Comodità di uso e manovra; 7) Efficienza luminosa; 8) Identificabilità; 9) Impermeabilità ai liquidi; 10) Isolamento elettrico; 11) Limitazione dei rischi di intervento; 12) Montabilità/Smontabilità; 13) Regolabilità; 14) Resistenza meccanica; 15) Stabilità chimico reattiva.
- Anomalie riscontrabili: 1) Abbassamento livello di illuminazione.
- Ditte specializzate: Eletttricista.

MANUTENZIONI ESEGUIBILI DA PERSONALE SPECIALIZZATO

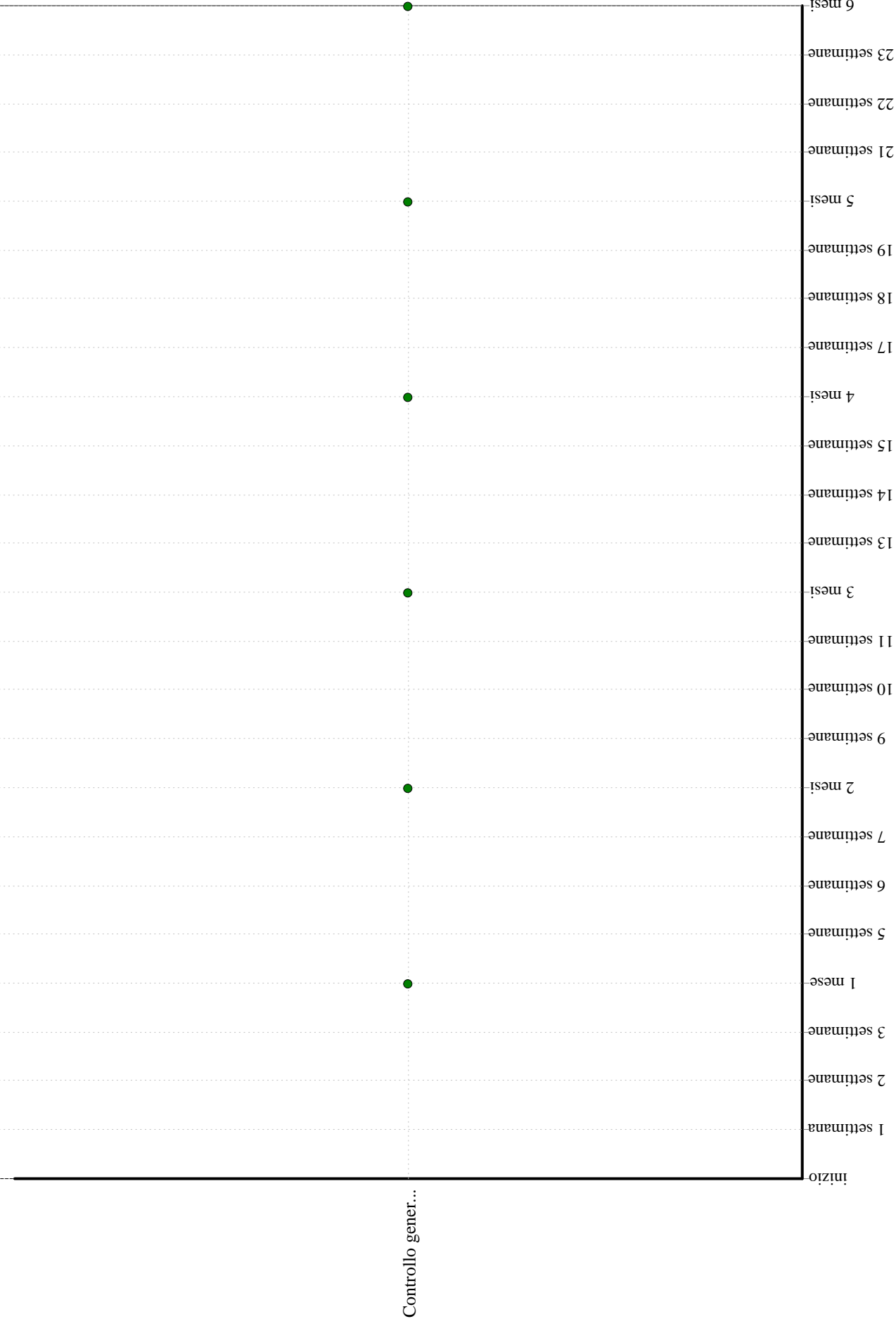
01.02.01.I01 Sostituzione delle lampade

Cadenza: ogni 10 mesi

Sostituzione delle lampade e dei relativi elementi accessori secondo la durata di vita media delle lampade fornite dal produttore. Per le lampade alogene si prevede una durata di vita media pari a 2.000 h sottoposta a tre ore consecutive di accensione. (Ipotezzando, pertanto, un uso giornaliero di 6 ore, dovrà prevedersi la sostituzione della lampada circa ogni 10 mesi)

- Ditte specializzate: *Elettricista*.

Lampade alogene - Controlli in 6 mesi



Lampade alogene - Interventi in 6 mesi

	inizio
	1 settimana
	2 settimane
	3 settimane
	1 mese
	5 settimane
	6 settimane
	7 settimane
	2 mesi
	9 settimane
	10 settimane
	11 settimane
	3 mesi
	13 settimane
	14 settimane
	15 settimane
	4 mesi
	17 settimane
	18 settimane
	19 settimane
	5 mesi
	21 settimane
	22 settimane
	23 settimane
	6 mesi

Elemento Manutenibile: 01.02.02

Rifrattori

Unità Tecnologica: 01.02

Impianto di illuminazione

I rifrattori sono dei dispositivi che servono a schermare la visione diretta della lampada ma che, a differenza dei diffusori, consentono anche il controllo direzionale della luce. Sono generalmente costituiti da un involucro di vetro o plastica e vengono utilizzati nei grandi ambienti lavorativi.

ANOMALIE RISCONTRABILI

01.02.02.A01 Deposito superficiale

Accumulo di pulviscolo atmosferico o di altri materiali estranei quali: microrganismi, residui organici, ecc. di spessore variabile.

01.02.02.A02 Difetti di tenuta

Difetti di tenuta degli elementi di ancoraggio del rifrattore.

01.02.02.A03 Rotture

Rotture e/o scheggiature della superficie del rifrattore in seguito ad eventi traumatici.

CONTROLLI ESEGUIBILI DA PERSONALE SPECIALIZZATO

01.02.02.C01 Verifica generale

Cadenza: ogni 3 mesi

Tipologia: Verifica

Verificare la corretta posizione e l'integrità superficiale del rifrattore.

- Requisiti da verificare: 1) *Efficienza luminosa*.
- Anomalie riscontrabili: 1) *Deposito superficiale*; 2) *Difetti di tenuta*; 3) *Rotture*.
- Ditte specializzate: *Elettricista*.

MANUTENZIONI ESEGUIBILI DALL'UTENTE

01.02.02.I01 Pulizia

Cadenza: ogni mese

Pulizia e rimozione dello sporco e dei depositi superficiali con detergenti idonei.

MANUTENZIONI ESEGUIBILI DA PERSONALE SPECIALIZZATO

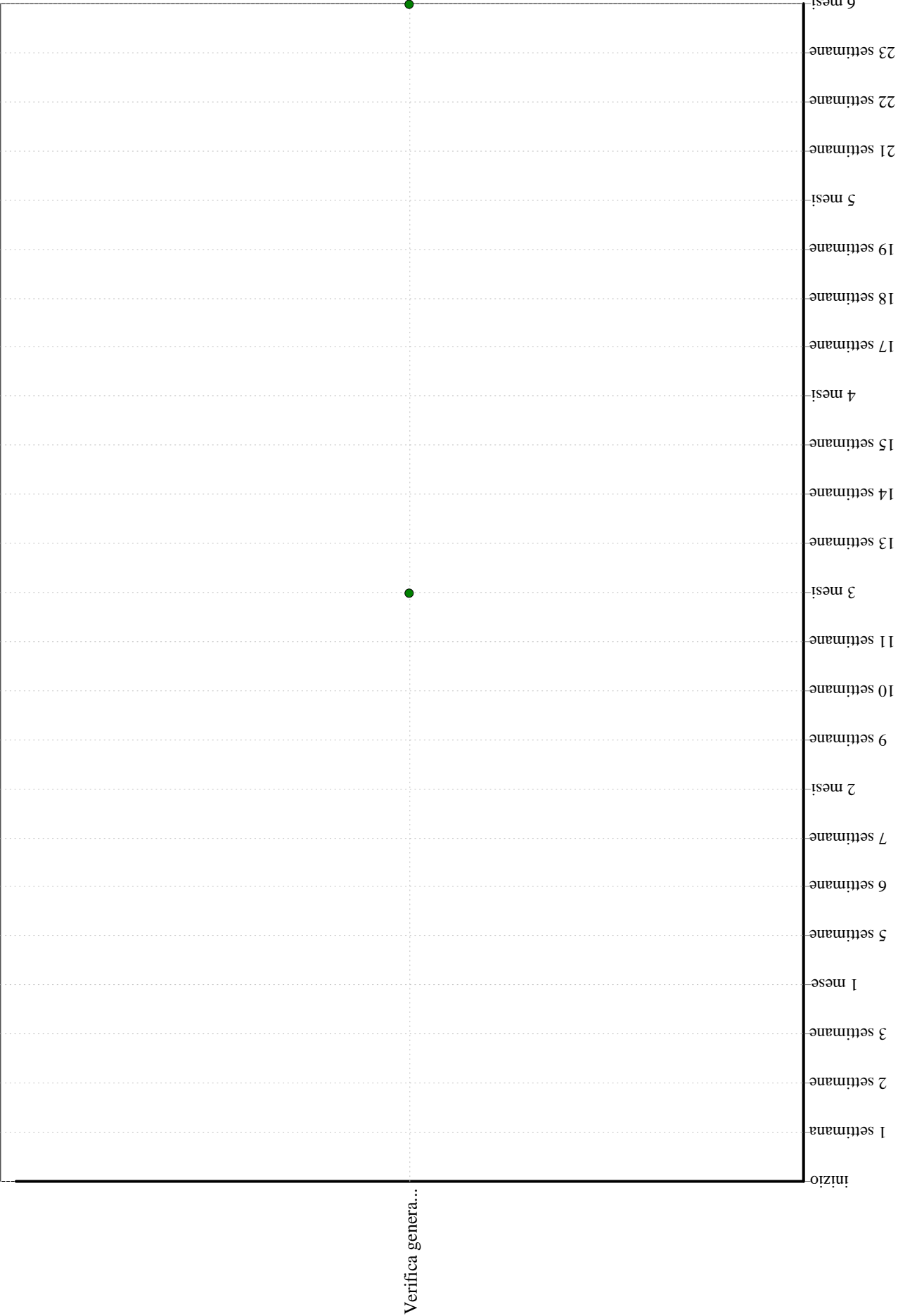
01.02.02.I02 Regolazione degli ancoraggi

Cadenza: ogni 6 mesi

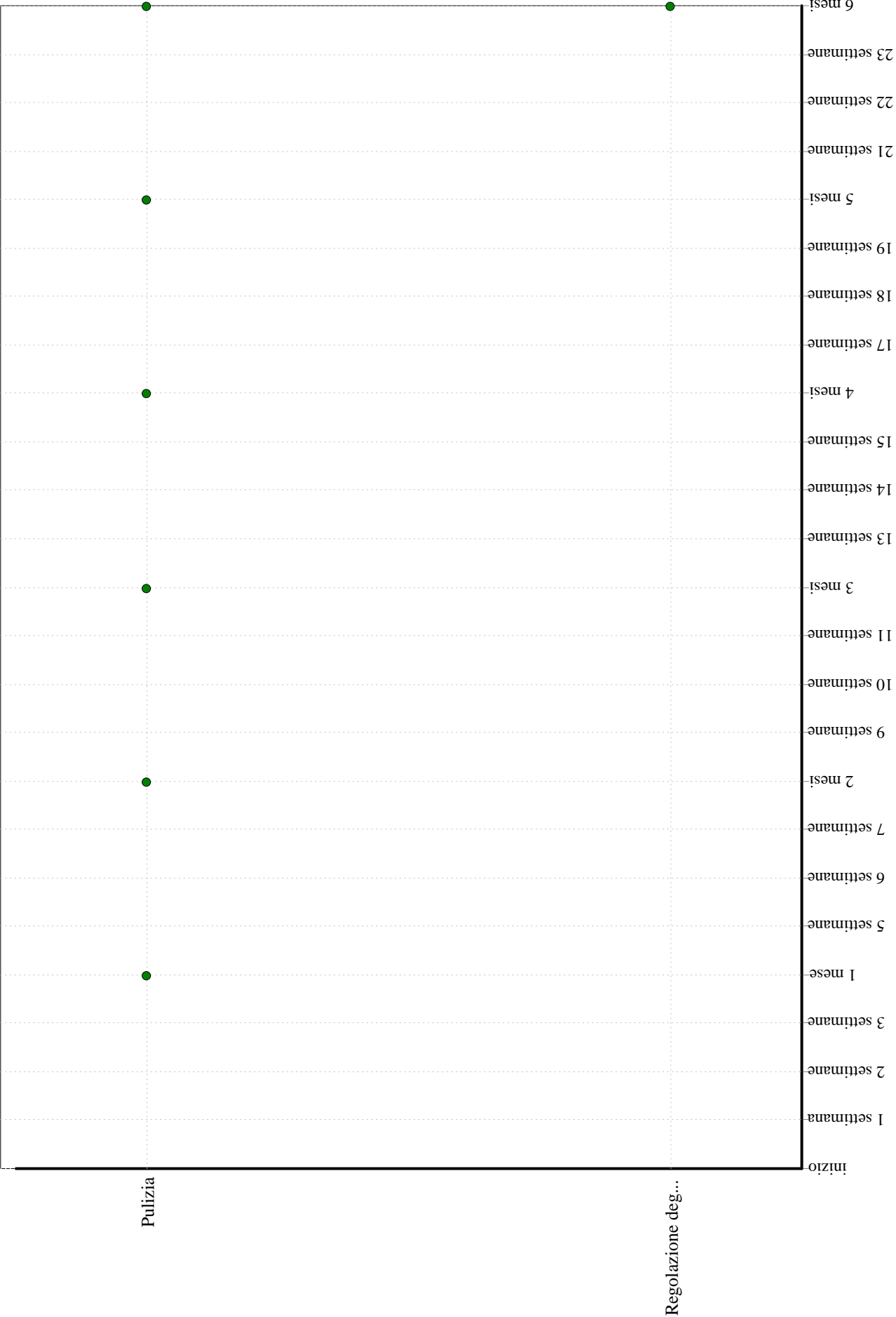
Regolazione degli elementi di ancoraggio dei rifrattori.

- Ditte specializzate: *Elettricista*.

Rifrattori - Controlli in 6 mesi



Rifrattori - Interventi in 6 mesi



Unità Tecnologica: 01.03

Impianto di riscaldamento

L'impianto di riscaldamento è l'insieme degli elementi tecnici aventi funzione di creare e mantenere nel sistema edilizio determinate condizioni termiche. Le reti di distribuzione e terminali hanno la funzione di trasportare i fluidi termovettori, provenienti dalle centrali termiche o dalle caldaie, fino ai terminali di scambio termico con l'ambiente e di controllare e/o regolare il loro funzionamento. A seconda del tipo dell'impianto (a colonne montanti o a zone) vengono usate tubazioni in acciaio nero senza saldatura (del tipo Mannesman), in rame o in materiale plastico per il primo tipo mentre per l'impianto a zona vengono usate tubazioni in acciaio o in rame opportunamente isolate (e vengono incluse nel massetto del pavimento). I terminali hanno la funzione di realizzare lo scambio termico tra la rete di distribuzione e l'ambiente in cui sono collocati. I tipi di terminali sono:

- radiatori costituiti da elementi modulari (realizzati in ghisa, in alluminio o in acciaio) accoppiati tra loro per mezzo di manicotti filettati (nipples) e collegati alle tubazioni di mandata e ritorno;
- piastre radianti realizzate in acciaio o in alluminio;
- pannelli radianti realizzati con serpentine in tubazioni di rame o di materiale plastico (polietilene reticolato) poste nel massetto del pavimento;
- termoconvettori e ventilconvettori costituiti da uno scambiatore di calore a serpentina alettata in rame posto all'interno di un involucro di lamiera dotato di una apertura (per la ripresa dell'aria) nella parte bassa e una di mandata nella parte alta;
- unità termoventilanti sono costituite da una batteria di scambio termico in tubi di rame o di alluminio alettati, un ventilatore di tipo assiale ed un contenitore metallico per i collegamenti ai condotti d'aria con i relativi filtri;
- aerotermi che basano il loro funzionamento su meccanismi di convezione forzata;
- sistema di regolazione e controllo. Tutte le tubazioni saranno installate in vista o in appositi cavedi, con giunzioni realizzate mediante pezzi speciali evitando l'impiego di curve a gomito; in ogni caso saranno coibentate, senza discontinuità, con rivestimento isolante di spessore, conduttività e reazione conformi alle normative vigenti. Nel caso di utilizzazione di radiatori o di piastre radianti per ottimizzare le prestazioni è opportuno che:
- la distanza tra il pavimento e la parte inferiore del radiatore non sia inferiore a 11 cm;
- la distanza tra il retro dei radiatori e la parete a cui sono appesi non sia inferiore a 5 cm;
- la distanza tra la superficie dei radiatori ed eventuali nicchie non sia inferiore a 10 cm.

Nel caso di utilizzazione di termoconvettori prima della installazione dei mobiletti di contenimento dovranno essere poste in opera le batterie radianti ad una distanza da terra di 15 cm leggermente inclinate verso l'alto in modo da favorire la fuoriuscita dell'aria.

Nel caso si utilizzano serpentine radianti a pavimento è opportuno coprire i pannelli coibenti delle serpentine con fogli di polietilene per evitare infiltrazioni della gettata soprastante.

REQUISITI E PRESTAZIONI (UT)

01.03.R01 (Attitudine al) controllo del rumore prodotto

Classe di Requisiti: Acustici

Classe di Esigenza: Benessere

Gli impianti di riscaldamento devono garantire un livello di rumore nell'ambiente esterno e in quelli abitativi entro i limiti prescritti dalla normativa vigente.

Prestazioni:

Gli impianti di riscaldamento devono funzionare in modo da mantenere il livello di rumore ambiente L_a e quello residuo L_r nei limiti indicati dalla normativa. Tali valori possono essere oggetto di verifiche che vanno eseguite sia con gli impianti funzionanti che con gli impianti fermi.

Livello minimo della prestazione:

Le dimensioni delle tubazioni di trasporto dei fluidi termovettori e quelle dei canali d'aria devono essere tali che la velocità di tali fluidi non superi i limiti imposti dalla normativa. I valori di emissione acustica possono essere verificati "in situ", procedendo alle verifiche previste dalle norme UNI (in particolare UNI EN 27574), oppure verificando che i valori dichiarati dal produttore di elementi facenti parte dell'impianto siano conformi alla normativa.

Riferimenti normativi:

D.M. Sviluppo Economico 22.1.2008, n. 37; UNI EN 378-1; UNI EN 1264; UNI EN 1861; UNI 8061; UNI 8065; UNI 8211; UNI 8364; UNI 8364; UNI 9511-1; UNI 10200; UNI 10339; UNI/TS 11300-2; UNI EN 15316; UNI 10412; UNI 10847.

01.03.R02 (Attitudine al) controllo della combustione

Classe di Requisiti: Funzionalità d'uso

Classe di Esigenza: Funzionalità

I gruppi termici degli impianti di riscaldamento devono garantire processi di combustione a massimo rendimento e nello stesso tempo produrre quantità minime di scorie e di sostanze inquinanti.

Prestazioni:

Per un controllo dei parametri della combustione i gruppi termici devono essere dotati delle seguenti apparecchiature di misura e controllo della combustione:

- termometro indicatore della temperatura dei fumi (che deve essere installato alla base di ciascun camino);
- presso-deprimometri per la misura della pressione atmosferica della camera di combustione e della base del relativo camino;
- misuratori della quantità di anidride carbonica e di ossido di carbonio e idrogeno.

Per tali impianti si deve procedere, durante il normale funzionamento, anche al rilievo di alcuni parametri quali:

- la temperatura dei fumi di combustione;
- la temperatura dell'aria comburente;
- la quantità di anidride carbonica (CO₂) e di ossido di carbonio (CO) presente (in % del volume) nei residui della combustione e rilevata all'uscita del gruppo termico;
- l'indice di fumosità Bacharach (per i generatori funzionanti a combustibile liquido).

Tali misurazioni devono essere annotate sul libretto di centrale insieme a tutte le successive operazioni di manutenzione e controllo da effettuare secondo quanto riportato nel sottoprogramma dei controlli.

Livello minimo della prestazione:

In particolare, nel caso di generatori di calore con potenza nominale del focolare superiore a 34,8 kW si deve avere che la percentuale di aria comburente necessaria per la combustione deve essere :

- per combustibile solido > 80%;
- per combustibile liquido = 15-20%;
- per combustibile gassoso = 10-15%;
- il contenuto di ossido di carbonio (CO) nei fumi di combustione non deve superare lo 0,1% del volume dei fumi secchi e senza aria;
- l'indice di fumosità Bacharach deve rispettare i limiti di legge.

Verificare che i locali dove sono alloggiati i generatori di calore siano permanentemente ventilati mediante idonee aperture di aerazione di dimensioni non inferiori a quelle riportate dalle vigenti norme di sicurezza e prevenzione incendi.

Riferimenti normativi:

D.M. Sviluppo Economico 22.1.2008, n. 37; UNI EN 378-1; UNI EN 1264; UNI EN 1861; UNI 8061; UNI 8065; UNI 8211; UNI 8364; UNI 8364; UNI 9511-1; UNI 10200; UNI 10339; UNI/TS 11300-2; UNI EN 15316; UNI 10412; UNI 10847.

01.03.R03 (Attitudine al) controllo della portata dei fluidi

Classe di Requisiti: Funzionalità d'uso

Classe di Esigenza: Funzionalità

Gli elementi costituenti l'impianto di riscaldamento devono essere in grado di garantire valori minimi di portata dei fluidi circolanti.

Prestazioni:

I terminali di erogazione degli impianti di riscaldamento devono assicurare, anche nelle più gravose condizioni di esercizio, una portata dei fluidi non inferiore a quella di progetto.

Livello minimo della prestazione:

Devono essere rispettati i livelli previsti in sede di progetto.

Riferimenti normativi:

D.M. Sviluppo Economico 22.1.2008, n. 37; UNI EN 378-1; UNI EN 1264; UNI EN 1861; UNI 8061; UNI 8065; UNI 8211; UNI 8364; UNI 8364; UNI 9511-1; UNI 10200; UNI 10339; UNI/TS 11300-2; UNI EN 15316; UNI 10412; UNI 10847.

01.03.R04 (Attitudine al) controllo della pressione di erogazione

Classe di Requisiti: Funzionalità tecnologica

Classe di Esigenza: Funzionalità

Gli elementi costituenti l'impianto di riscaldamento devono essere in grado di assicurare un'opportuna pressione di emissione per consentire ai fluidi di raggiungere i terminali.

Prestazioni:

L'installazione dei materiali e componenti deve essere eseguita facendo riferimento a quanto indicato dalle norme e come certificato dalle ditte costruttrici di detti materiali e componenti.

Livello minimo della prestazione:

Devono essere rispettati i livelli previsti in sede di progetto.

Riferimenti normativi:

D.M. Sviluppo Economico 22.1.2008, n. 37; UNI EN 378-1; UNI EN 1264; UNI EN 1861; UNI 8061; UNI 8065; UNI 8211; UNI 8364; UNI 8364; UNI 9511-1; UNI 10200; UNI 10339; UNI/TS 11300-2; UNI EN 15316; UNI 10412; UNI 10847.

01.03.R05 (Attitudine al) controllo della temperatura dei fluidi

Classe di Requisiti: Termici ed igrotermici

Classe di Esigenza: Benessere

I fluidi termovettori dell'impianto di riscaldamento devono avere temperatura idonea per assicurare il corretto funzionamento dell'impianto assicurando nello stesso momento un benessere ambientale oltre che un contenimento dei consumi energetici.

Prestazioni:

Le temperature dei fluidi termovettori devono garantire i valori minimi richiesti dalla normativa e sotto riportati; inoltre è consentita un'escursione termica media non superiore ai 5 °C negli impianti a circolazione forzata e non superiore ai 25 °C negli impianti a circolazione naturale.

Tipo di terminale radiatore:

- temperatura fluidi in ingresso: riscaldamento pari a 70-80 °C;
- temperatura fluidi in uscita: riscaldamento pari a 60-70 °C.

Tipo di terminale termoconvettore:

- temperatura fluidi in ingresso: riscaldamento pari a 75-85 °C;
- temperatura fluidi in uscita: riscaldamento pari a 65-75 °C.

Tipo di terminale ventilconvettore:

- temperatura fluidi in ingresso: riscaldamento pari a 50-55 °C, raffreddamento pari a 7 °C;
- temperatura fluidi in uscita: riscaldamento pari a 45-50 °C, raffreddamento pari a 12 °C.

Tipo di terminale pannelli radianti:

- temperatura fluidi in ingresso: riscaldamento pari a 35-40 °C;
- temperatura fluidi in uscita: riscaldamento pari a: 25-30 °C.

Tipo di terminale centrale di termoventilazione

- temperatura fluidi in ingresso: riscaldamento pari a 80-85 °C;
- temperatura fluidi in uscita: riscaldamento pari a 70-75 °C, raffreddamento pari a 12 °C.

Livello minimo della prestazione:

La temperatura dei fluidi viene verificata mediante termometri che devono essere sottoposti alle prove di laboratorio previste dalle vigenti norme sul risparmio energetico. I valori della temperatura del fluido termovettore rilevati devono essere paragonati ai valori della temperatura prevista in base al diagramma di esercizio dell'impianto così come prescritto dalla normativa UNI vigente.

Riferimenti normativi:

D.M. Sviluppo Economico 22.1.2008, n. 37; UNI EN 378-1; UNI EN 1264; UNI EN 1861; UNI 8061; UNI 8065; UNI 8211; UNI 8364; UNI 8364; UNI 9511-1; UNI 10200; UNI 10339; UNI/TS 11300-2; UNI EN 15316; UNI 10412; UNI 10847.

01.03.R06 (Attitudine al) controllo della tenuta

Classe di Requisiti: Di stabilità

Classe di Esigenza: Sicurezza

Gli impianti di riscaldamento devono essere realizzati con materiali e componenti idonei ad impedire fughe dei fluidi termovettori nonché dei combustibili di alimentazione.

Prestazioni:

I materiali e componenti devono garantire la tenuta in condizioni di pressione e temperatura corrispondenti a quelle massime o minime di esercizio.

Livello minimo della prestazione:

I componenti degli impianti di riscaldamento possono essere verificati per accertarne la capacità al controllo della tenuta secondo le prove indicate dalla normativa UNI vigente.

Riferimenti normativi:

D.M. Sviluppo Economico 22.1.2008, n. 37; UNI EN 378-1; UNI EN 1264; UNI EN 1861; UNI 8061; UNI 8065; UNI 8211; UNI 8364; UNI 8364; UNI 9511-1; UNI 10200; UNI 10339; UNI/TS 11300-2; UNI EN 15316; UNI 10412; UNI 10847.

01.03.R07 (Attitudine al) controllo della velocità dell'aria ambiente

Classe di Requisiti: Termici ed igrotermici

Classe di Esigenza: Benessere

Gli impianti di riscaldamento devono funzionare in modo da non creare movimenti d'aria che possano dare fastidio alle persone.

Prestazioni:

Per assicurare una buona distribuzione del fluido occorre che i terminali di mandata dell'aria e quelli di ripresa siano ben distribuiti nell'ambiente da climatizzare. In ogni caso si può misurare la velocità dell'aria nella zona occupata dalle persone mediante appositi strumenti di precisione (es. anemometro a filo caldo).

Livello minimo della prestazione:

Per non creare fastidiosi movimenti dell'aria occorre che la velocità della stessa non superi i 0,15 m/s. E' comunque ammessa una velocità superiore (nelle immediate vicinanze di bocchette di estrazione o di mandata dell'aria) fino a 0,7 m/s sempre che siano evitati disturbi diretti alle persone.

Riferimenti normativi:

D.M. Sviluppo Economico 22.1.2008, n. 37; UNI EN 378-1; UNI EN 1264; UNI EN 1861; UNI 8061; UNI 8065; UNI 8211; UNI 8364; UNI 8364; UNI 9511-1; UNI 10200; UNI 10339; UNI/TS 11300-2; UNI EN 15316; UNI 10412; UNI 10847.

01.03.R08 (Attitudine al) controllo delle dispersioni di calore

Classe di Requisiti: Termici ed igrotermici

Classe di Esigenza: Benessere

Gli elementi costituenti l'impianto di riscaldamento devono essere realizzati e posti in opera in modo da evitare perdite di calore che possono verificarsi durante il normale funzionamento e dovute a fenomeni di conduzione, convezione o irraggiamento.

Prestazioni:

Gli elementi costituenti l'impianto di riscaldamento devono assicurare un rendimento termico non inferiore a quello minimo richiesto dalla normativa e quindi dal progetto.

Livello minimo della prestazione:

I generatori di calore devono essere verificati effettuando misurazioni delle temperature dei fumi e dell'aria comburente unitamente alla percentuale di anidride carbonica presente nei fumi di combustione; inoltre le tubazioni di trasporto dei fluidi termovettori devono essere isolate termicamente con materiali isolanti idonei.

Riferimenti normativi:

D.M. Sviluppo Economico 22.1.2008, n. 37; UNI EN 378-1; UNI EN 1264; UNI EN 1861; UNI 8061; UNI 8065; UNI 8211; UNI 8364; UNI 8364; UNI 9511-1; UNI 10200; UNI 10339; UNI/TS 11300-2; UNI EN 15316; UNI 10412; UNI 10847.

01.03.R09 (Attitudine al) controllo delle dispersioni elettriche

Classe di Requisiti: Funzionalità d'uso

Classe di Esigenza: Funzionalità

Per evitare qualsiasi pericolo di folgorazione alle persone, causato da un contatto diretto, i componenti degli impianti di riscaldamento, capaci di condurre elettricità, devono essere dotati di collegamenti equipotenziali con l'impianto di terra dell'edificio.

Prestazioni:

Le dispersioni elettriche possono essere verificate controllando i collegamenti equipotenziali e di messa a terra dei componenti degli impianti di riscaldamento mediante misurazioni di resistenza a terra.

Livello minimo della prestazione:

Devono essere rispettati i livelli previsti in sede di progetto e nell'ambito della dichiarazione di conformità prevista dall'art.7 del D.M. 22 gennaio 2008 n .37.

Riferimenti normativi:

D.M. Sviluppo Economico 22.1.2008, n. 37; UNI EN 378-1; UNI EN 1264; UNI EN 1861; UNI 8061; UNI 8065; UNI 8211; UNI 8364; UNI 8364; UNI 9511-1; UNI 10200; UNI 10339; UNI/TS 11300-2; UNI EN 15316; UNI 10412; UNI 10847.

01.03.R10 (Attitudine al) controllo dell'umidità dell'aria ambiente

Classe di Requisiti: Termici ed igrotermici

Classe di Esigenza: Benessere

Gli impianti di riscaldamento devono essere realizzati in modo da garantire i valori di progetto della umidità dell'aria nei locali serviti indipendentemente dalle condizioni climatiche esterne ed interne.

Prestazioni:

Per garantire condizioni ottimali occorre che i valori dell'umidità relativa dell'aria negli ambienti riscaldati sia compresa fra il 40% ed il 60% nel periodo invernale e fra il 40% ed il 50% nel periodo estivo.

Livello minimo della prestazione:

I valori dell'umidità relativa dell'aria devono essere verificati e misurati nella parte centrale dei locali, ad un'altezza dal pavimento di 1,5 m, utilizzando idonei strumenti di misurazione (es. psicrometro ventilato): rispetto ai valori di progetto è ammessa una tolleranza di +/- 5%.

Riferimenti normativi:

D.M. Sviluppo Economico 22.1.2008, n. 37; UNI EN 378-1; UNI EN 1264; UNI EN 1861; UNI 8061; UNI 8065; UNI 8211; UNI 8364; UNI 8364; UNI 9511-1; UNI 10200; UNI 10339; UNI/TS 11300-2; UNI EN 15316; UNI 10412; UNI 10847.

01.03.R11 Affidabilità

Classe di Requisiti: Funzionalità tecnologica

Classe di Esigenza: Funzionalità

Gli elementi costituenti l'impianto di riscaldamento devono essere realizzati con materiali idonei a garantire nel tempo le proprie qualità così da garantire la funzionalità dell'impianto.

Prestazioni:

Per garantire la funzionalità tecnologica dell'impianto deve essere garantita la qualità della progettazione, della fabbricazione e dell'installazione dei materiali e componenti nel rispetto delle disposizioni normative.

Livello minimo della prestazione:

Devono essere rispettati i livelli previsti in sede di progetto.

Riferimenti normativi:

D.M. Sviluppo Economico 22.1.2008, n. 37; UNI EN 378-1; UNI EN 1264; UNI EN 1861; UNI 8061; UNI 8065; UNI 8211; UNI 8364; UNI 8364; UNI 9511-1; UNI 10200; UNI 10339; UNI/TS 11300-2; UNI EN 15316; UNI 10412; UNI 10847.

01.03.R12 Assenza dell'emissione di sostanze nocive

Classe di Requisiti: Protezione dagli agenti chimici ed organici

Classe di Esigenza: Sicurezza

Gli elementi degli impianti di riscaldamento devono limitare la emissione di sostanze inquinanti o comunque nocive alla salute degli utenti.

Prestazioni:

Per garantire la protezione dagli agenti patogeni deve essere garantita la qualità della progettazione, della fabbricazione e dell'installazione dei materiali e componenti nel rispetto delle disposizioni normative.

Livello minimo della prestazione:

Devono essere rispettati i livelli previsti in sede di progetto.

Riferimenti normativi:

D.M. Sviluppo Economico 22.1.2008, n. 37; UNI EN 378-1; UNI EN 1264; UNI EN 1861; UNI 8061; UNI 8065; UNI 8211; UNI 8364; UNI 8364; UNI 9511-1; UNI 10200; UNI 10339; UNI/TS 11300-2; UNI EN 15316; UNI 10412; UNI 10847.

01.03.R13 Attitudine a limitare i rischi di esplosione

Classe di Requisiti: Protezione elettrica

Classe di Esigenza: Sicurezza

Gli impianti di riscaldamento devono garantire processi di combustione con il massimo del rendimento evitando i rischi di esplosione.

Prestazioni:

Gli impianti di riscaldamento devono funzionare garantendo una capacità di rendimento corrispondente a quella di progetto e nel rispetto della normativa vigente.

Livello minimo della prestazione:

Verificare che i locali dove sono alloggiati i generatori di calore siano permanentemente ventilati mediante idonee aperture di aerazione di dimensioni non inferiori a quelle riportate dalle vigenti norme di sicurezza e prevenzione incendi.

Riferimenti normativi:

D.M. Sviluppo Economico 22.1.2008, n. 37; UNI EN 378-1; UNI EN 1264; UNI EN 1861; UNI 8061; UNI 8065; UNI 8211; UNI 8364; UNI 8364; UNI 9511-1; UNI 10200; UNI 10339; UNI/TS 11300-2; UNI EN 15316; UNI 10412; UNI 10847.

01.03.R14 Attitudine a limitare i rischi di incendio

Classe di Requisiti: Protezione antincendio

Classe di Esigenza: Sicurezza

I gruppi termici dell'impianto di riscaldamento devono essere realizzati ed installati in modo da limitare i rischi di probabili incendi.

Prestazioni:

Per limitare i rischi di probabili incendi i generatori di calore devono essere installati e funzionare nel rispetto di quanto prescritto dalle leggi e normative vigenti.

Livello minimo della prestazione:

Nel caso si utilizzano generatori di calore con potenza termica nominale complessiva superiore ai 116 kW (100000 kcal/h) è necessario sottoporre i progetti degli impianti alla preventiva approvazione da parte del locale Comando Provinciale dei VV.F.

Riferimenti normativi:

D.M. Sviluppo Economico 22.1.2008, n. 37; UNI EN 378-1; UNI EN 1264; UNI EN 1861; UNI 8061; UNI 8065; UNI 8211; UNI 8364; UNI 8364; UNI 9511-1; UNI 10200; UNI 10339; UNI/TS 11300-2; UNI EN 15316; UNI 10412; UNI 10847.

01.03.R15 Comodità di uso e manovra

Classe di Requisiti: Funzionalità d'uso

Classe di Esigenza: Funzionalità

Gli impianti di riscaldamento devono essere realizzati con materiali e componenti aventi caratteristiche di facilità di uso, di funzionalità e di manovrabilità.

Prestazioni:

I componenti degli impianti di riscaldamento devono essere disposti in posizione ed altezza dal piano di calpestio tali da rendere il loro utilizzo agevole e sicuro, ed accessibili anche da parte di persone con impedita o ridotta capacità motoria.

Livello minimo della prestazione:

In particolare l'altezza di installazione dal piano di calpestio dei componenti deve essere compresa fra 0,40 e 1,40 m, ad eccezione di quei componenti il cui azionamento avviene mediante comando a distanza (ad esempio il telecomando a raggi infrarossi).

Riferimenti normativi:

D.M. Sviluppo Economico 22.1.2008, n. 37; UNI EN 378-1; UNI EN 1264; UNI EN 1861; UNI 8061; UNI 8065; UNI 8211; UNI 8364; UNI 8364; UNI 9511-1; UNI 10200; UNI 10339; UNI/TS 11300-2; UNI EN 15316; UNI 10412; UNI 10847.

01.03.R16 Efficienza

Classe di Requisiti: Funzionalità tecnologica

Classe di Esigenza: Funzionalità

Gli elementi costituenti l'impianto di riscaldamento devono essere realizzati con materiali idonei a garantire nel tempo le proprie capacità di rendimento così da garantire la funzionalità dell'impianto.

Prestazioni:

Per garantire la funzionalità tecnologica dell'impianto deve essere garantita la qualità della progettazione, della fabbricazione e dell'installazione dei materiali e componenti nel rispetto delle disposizioni normative. Pertanto gli impianti di riscaldamento devono funzionare garantendo una capacità di rendimento corrispondente a quella di progetto e nel rispetto della normativa vigente.

Livello minimo della prestazione:

L'efficienza degli elementi costituenti l'impianto viene verificata misurando alcuni parametri quali:

- i generatori di calore di potenza termica utile nominale P_n superiore a 4 kW, devono possedere un rendimento termico utile non inferiore al 90%;
- il rendimento dei gruppi elettropompe non deve essere inferiore al 70%;
- il coefficiente di prestazione (COP) delle pompe di calore non deve essere inferiore a 2,65;
- il rendimento di elettropompe ed elettroventilatori non deve essere inferiore al 70%.

Riferimenti normativi:

D.M. Sviluppo Economico 22.1.2008, n. 37; UNI EN 378-1; UNI EN 1264; UNI EN 1861; UNI 8061; UNI 8065; UNI 8211; UNI 8364; UNI 8364; UNI 9511-1; UNI 10200; UNI 10339; UNI/TS 11300-2; UNI EN 15316; UNI 10412; UNI 10847.

01.03.R17 Pulibilità

Classe di Requisiti: Facilità d'intervento

Classe di Esigenza: Funzionalità

Gli impianti di riscaldamento devono essere realizzati con materiali e componenti tali da consentire la rimozione di sporcizia e sostanze di accumulo.

Prestazioni:

Per garantire un regolare funzionamento gli impianti di riscaldamento devono funzionare in condizioni di pulizia in modo da garantire una capacità di rendimento corrispondente a quella nominale di progetto e richiesta dalla normativa vigente.

Livello minimo della prestazione:

Devono essere rispettati i livelli previsti in sede di progetto.

Riferimenti normativi:

D.M. Sviluppo Economico 22.1.2008, n. 37; UNI EN 378-1; UNI EN 1264; UNI EN 1861; UNI 8061; UNI 8065; UNI 8211; UNI 8364; UNI 8364; UNI 9511-1; UNI 10200; UNI 10339; UNI/TS 11300-2; UNI EN 15316; UNI 10412; UNI 10847.

01.03.R18 Resistenza agli agenti aggressivi chimici

Classe di Requisiti: Protezione dagli agenti chimici ed organici

Classe di Esigenza: Sicurezza

L'impianto di riscaldamento deve essere realizzato con materiali e componenti idonei a non subire dissoluzioni o disgregazioni e mutamenti di aspetto se sottoposti all'azione di agenti aggressivi chimici.

Prestazioni:

La capacità dei materiali e dei componenti degli impianti di riscaldamento a conservare inalterate le proprie caratteristiche chimico-fisiche, dimensionali, funzionali e di finitura superficiale deve essere dichiarata dal produttore di detti materiali.

Livello minimo della prestazione:

Per la valutazione della resistenza agli agenti chimici presenti nell'aria si fa riferimento ai metodi di prova indicati dalle norme UNI. Per garantire i livelli minimi possono essere utilizzati eventuali rivestimenti di protezione esterna (smalti, prodotti vernicianti, ecc.) che devono essere compatibili con i supporti su cui vengono applicati.

Riferimenti normativi:

D.M. Sviluppo Economico 22.1.2008, n. 37; UNI EN 378-1; UNI EN 1264; UNI EN 1861; UNI 8061; UNI 8065; UNI 8211; UNI 8364; UNI 8364; UNI 9511-1; UNI 10200; UNI 10339; UNI/TS 11300-2; UNI EN 15316; UNI 10412; UNI 10847.

01.03.R19 Resistenza al fuoco

Classe di Requisiti: Protezione antincendio

Classe di Esigenza: Sicurezza

I materiali degli impianti di riscaldamento suscettibili di essere sottoposti all'azione del fuoco devono essere classificati secondo quanto previsto dalla normativa vigente; la resistenza al fuoco deve essere documentata da "marchio di conformità" o "dichiarazione di conformità".

Prestazioni:

Le prove per la determinazione della resistenza al fuoco degli elementi sono quelle indicate dalle norme UNI.

Livello minimo della prestazione:

Devono essere rispettati i livelli previsti in sede di progetto.

Riferimenti normativi:

D.M. Sviluppo Economico 22.1.2008, n. 37; UNI EN 378-1; UNI EN 1264; UNI EN 1861; UNI 8061; UNI 8065; UNI 8211; UNI 8364; UNI 8364; UNI 9511-1; UNI 10200; UNI 10339; UNI/TS 11300-2; UNI EN 15316; UNI 10412; UNI 10847.

01.03.R20 Stabilità chimico reattiva

Classe di Requisiti: Protezione dagli agenti chimici ed organici

Classe di Esigenza: Sicurezza

Gli elementi dell'impianto di smaltimento dei prodotti della combustione devono conservare inalterate le proprie caratteristiche chimico fisiche sotto l'azione di agenti aggressivi chimici.

Prestazioni:

I materiali e i componenti dell'impianto di smaltimento dei prodotti della combustione devono conservare inalterate le proprie caratteristiche chimico-fisiche sotto l'azione di agenti aggressivi chimici che potrebbero svilupparsi durante la combustione.

Livello minimo della prestazione:

Per la valutazione della resistenza agli agenti chimici presenti nell'aria si fa riferimento ai metodi di prova indicati dalle norme UNI.

Riferimenti normativi:

D.M. Sviluppo Economico 22.1.2008, n. 37; UNI EN 378-1; UNI EN 1264; UNI EN 1861; UNI 8061; UNI 8065; UNI 8211; UNI 8364; UNI 8364; UNI 9511-1; UNI 10200; UNI 10339; UNI/TS 11300-2; UNI EN 15316; UNI 10412; UNI 10847.

01.03.R21 Tenuta all'acqua e alla neve

Classe di Requisiti: Durabilità tecnologica

Classe di Esigenza: Durabilità

Gli elementi costituenti l'impianto di riscaldamento posizionati all'esterno devono essere realizzati in modo da impedire infiltrazioni di acqua piovana al loro interno.

Prestazioni:

In particolare i collettori solari piani possono essere sottoposti a prove di laboratorio sottoponendo tali componenti ad un innaffiamento uniforme con acqua, creando una differenza di pressione dell'aria gradualmente crescente tra l'esterno e l'interno dei collettori solari fino ad almeno 500 Pa e controllando che non si verifichino infiltrazioni.

Livello minimo della prestazione:

Devono essere rispettati i livelli previsti in sede di progetto.

Riferimenti normativi:

D.M. Sviluppo Economico 22.1.2008, n. 37; UNI EN 378-1; UNI EN 1264; UNI EN 1861; UNI 8061; UNI 8065; UNI 8211; UNI 8364; UNI 8364; UNI 9511-1; UNI 10200; UNI 10339; UNI/TS 11300-2; UNI EN 15316; UNI 10412; UNI 10847.

L'Unità Tecnologica è composta dai seguenti Elementi Manutenibili:

- ° 01.03.01 Convettore
- ° 01.03.02 Diffusori a parete
- ° 01.03.03 Dispositivi di controllo e regolazione
- ° 01.03.04 Termoconvettori e ventilconvettori
- ° 01.03.05 Termostati
- ° 01.03.06 Tubazioni in rame
- ° 01.03.07 Vaso di espansione chiuso

Elemento Manutenibile: 01.03.01

Convettore

Unità Tecnologica: 01.03
Impianto di riscaldamento

Il convettore è un corpo scaldante che emette calore quasi interamente per convezione naturale. Generalmente il convettore comprende l'elemento scaldante ed un involucro esterno che così realizza un camino convettivo non riscaldato di una altezza ben definita.

REQUISITI E PRESTAZIONI (EM)

01.03.01.R01 *Attitudine a limitare le temperature superficiali*

Classe di Requisiti: Termici ed igrotermici

Classe di Esigenza: Benessere

I componenti direttamente accessibili dagli utenti devono essere in grado di contrastare in modo efficace le variazioni di temperatura superficiali.

Prestazioni:

Per garantire sicurezza agli utenti nei confronti di sbalzi di temperatura la stessa non deve superare i 60 °C con una tolleranza di 5 °C; nel caso ciò non fosse possibile si può ricorrere a rivestimenti di materiale isolante.

Livello minimo della prestazione:

La temperatura superficiale dei componenti degli impianti di riscaldamento non coibentati deve essere controllata per accertare che non superi i 75 °C.

Riferimenti normativi:

D.M. Sviluppo Economico 22.1.2008, n. 37; UNI EN 442-3.

01.03.01.R02 *Resistenza meccanica*

Classe di Requisiti: Di stabilità

Classe di Esigenza: Sicurezza

I convettori devono essere realizzati con materiali in grado di contrastare in modo efficace il prodursi di deformazioni o rotture sotto l'azione di determinate sollecitazioni.

Prestazioni:

Gli elementi costituenti i convettori devono essere idonei ad assicurare stabilità e resistenza all'azione di sollecitazioni meccaniche in modo da garantirne durata e funzionalità nel tempo garantendo allo stesso tempo la sicurezza degli utenti.

Livello minimo della prestazione:

Devono essere rispettati i livelli previsti in sede di progetto e per accertare la resistenza meccanica i radiatori devono essere sottoposti ad una prova di rottura ad una pressione di 1,3 volte la pressione usata per la prova di tenuta.

Riferimenti normativi:

D.M. Sviluppo Economico 22.1.2008, n. 37; UNI EN 442-3.

01.03.01.R03 *(Attitudine al) controllo della tenuta*

Classe di Requisiti: Di funzionamento

Classe di Esigenza: Gestione

I convettori devono essere in grado di contrastare in modo efficace il prodursi di deformazioni o rotture sotto l'azione di forze e garantire la tenuta dei fluidi circolanti.

Prestazioni:

Tutti i corpi scaldanti, prima di lasciare il luogo di produzione, devono essere sottoposti ad una prova di tenuta ad una pressione di almeno 1,3 volte la massima pressione di esercizio dichiarata. La pressione di prova non deve essere minore di 520 kPa.

Livello minimo della prestazione:

Al termine della prova non devono verificarsi perdite di fluido dagli elementi.

Riferimenti normativi:

D.M. Sviluppo Economico 22.1.2008, n. 37; UNI EN 442-3.

ANOMALIE RISCONTRABILI

01.03.01.A01 Corrosione

Corrosione (e conseguente formazione di fenomeni di ruggine sulla superficie) dei convettori dovuti alla scarsa efficacia dello strato di protezione.

01.03.01.A02 Difetti di regolazione

Difetti di regolazione del rubinetto di comando o del rubinetto termostatico se è presente.

01.03.01.A03 Difetti di tenuta

Difetti di tenuta con evidenti perdite di fluido termovettore.

01.03.01.A04 Sbalzi di temperatura

Differenza di temperatura tra quella in ambiente e quella nominale di progetto.

CONTROLLI ESEGUIBILI DA PERSONALE SPECIALIZZATO

01.03.01.C01 Controllo generale

Cadenza: ogni 12 mesi

Tipologia: Ispezione a vista

Prima dell'avvio dell'impianto verificare la tenuta all'acqua con l'eliminazione delle eventuali perdite, verificare lo stato di protezione esterna eliminando, se presente, lo stato di ruggine.

- Requisiti da verificare: 1) *Attitudine a limitare le temperature superficiali*; 2) ; 3) .
- Anomalie riscontrabili: 1) *Corrosione* ; 2) *Difetti di regolazione*; 3) *Difetti di tenuta*; 4) *Sbalzi di temperatura*.
- Ditte specializzate: *Termoidraulico*.

01.03.01.C02 Controllo scambio termico

Cadenza: ogni 12 mesi

Tipologia: Ispezione strumentale

Controllare che la temperatura emessa dai convettori e quella prevista per l'ambiente siano compatibili.

- Requisiti da verificare: 1) *(Attitudine al) controllo della temperatura dei fluidi*.
- Anomalie riscontrabili: 1) *Sbalzi di temperatura*.
- Ditte specializzate: *Termoidraulico*.

MANUTENZIONI ESEGUIBILI DA PERSONALE SPECIALIZZATO

01.03.01.I01 Pitturazione

Cadenza: ogni 12 mesi

Eseguire una pitturazione dell'involucro esterno dei convettori eliminando eventuali fenomeni di ruggine che si dovessero presentare.

- Ditte specializzate: *Pittore*.

01.03.01.I02 Sostituzione

Cadenza: ogni 10 anni

Sostituzione del convettore quando necessario.

- Ditte specializzate: *Termoidraulico*.

Convettore - Controlli in 6 mesi

	inizio
	1 settimana
	2 settimane
	3 settimane
	1 mese
	5 settimane
	6 settimane
	7 settimane
	2 mesi
	9 settimane
	10 settimane
	11 settimane
	3 mesi
	13 settimane
	14 settimane
	15 settimane
	4 mesi
	17 settimane
	18 settimane
	19 settimane
	5 mesi
	21 settimane
	22 settimane
	23 settimane
	6 mesi

Convettore - Interventi in 6 mesi

	inizio
	1 settimana
	2 settimane
	3 settimane
	1 mese
	5 settimane
	6 settimane
	7 settimane
	2 mesi
	9 settimane
	10 settimane
	11 settimane
	3 mesi
	13 settimane
	14 settimane
	15 settimane
	4 mesi
	17 settimane
	18 settimane
	19 settimane
	5 mesi
	21 settimane
	22 settimane
	23 settimane
	6 mesi

Elemento Manutenibile: 01.03.02

Diffusori a parete

Unità Tecnologica: 01.03
Impianto di riscaldamento

I diffusori a parete dell'impianto di riscaldamento sono realizzati solitamente in acciaio verniciato o in alluminio e, quando sono presenti rischi di corrosione, anche in plastica. I diffusori a parete, detti anche bocchette, sono formati da un telaio che contiene un certo numero di lame orizzontali e/o verticali che hanno la funzione di dirigere il lancio del getto d'aria.

REQUISITI E PRESTAZIONI (EM)

01.03.02.R01 (Attitudine al) controllo della temperatura dell'aria ambiente

Classe di Requisiti: Termici ed igrotermici

Classe di Esigenza: Benessere

I diffusori a parete devono essere realizzati in modo da garantire i valori di progetto della temperatura dell'aria nei locali serviti indipendentemente dalle condizioni climatiche esterne ed interne.

Prestazioni:

La temperatura dell'aria nei locali riscaldati non deve superare i 20 °C, con una tolleranza di + 1 °C. Sono ammessi sbalzi dei valori della temperatura dell'aria ambiente purché questi non superino il +/- 1 °C nel periodo invernale e i +/- 2 °C nel periodo estivo.

Livello minimo della prestazione:

La temperatura dei fluidi termovettori deve essere verificata nella parte centrale dei locali serviti e ad un'altezza dal pavimento di 1,5 m. I valori ottenuti devono essere confrontati con quelli di progetto ed è ammessa una tolleranza di +/- 0,5 °C nel periodo invernale e +/- 1 °C nel periodo estivo.

Riferimenti normativi:

D.M. Sviluppo Economico 22.1.2008, n. 37; UNI EN 12831.

ANOMALIE RISCONTRABILI

01.03.02.A01 Difetti di tenuta

Difetti di tenuta del diffusore, dei fissaggi, dei dispositivi antivibrazione e delle connessioni elettriche. Difetti di tensione delle cinghie.

01.03.02.A02 Rumorosità

Eccessivo rumore prodotto dai cuscinetti.

CONTROLLI ESEGUIBILI DA PERSONALE SPECIALIZZATO

01.03.02.C01 Controllo generale

Cadenza: ogni 3 mesi

Tipologia: Ispezione strumentale

Verificare il corretto funzionamento delle cinghie, della posizione delle alette, dei serraggi delle connessioni elettriche.

- Requisiti da verificare: 1) ; 2) (Attitudine al) controllo della velocità dell'aria ambiente; 3) Assenza dell'emissione di sostanze

nocive; 4) Pulibilità.

- Anomalie riscontrabili: *1) Difetti di tenuta.*
- Ditte specializzate: *Termoidraulico.*

01.03.02.C02 Controllo motori e cuscinetti

Cadenza: ogni 3 mesi

Tipologia: Controllo

Verificare il corretto funzionamento dei motori e dei cuscinetti controllando il corretto senso dei motori e del livello di rumorosità dei cuscinetti.

- Requisiti da verificare: *1) ; 2) (Attitudine al) controllo della velocità dell'aria ambiente; 3) Assenza dell'emissione di sostanze nocive; 4) Pulibilità.*
- Anomalie riscontrabili: *1) Difetti di tenuta; 2) Rumorosità.*
- Ditte specializzate: *Termoidraulico.*

MANUTENZIONI ESEGUIBILI DA PERSONALE SPECIALIZZATO

01.03.02.I01 Lubrificazione ed ingrassaggio

Cadenza: ogni 3 mesi

Dopo una pulizia accurata effettuare una lubrificazione ed ingrassaggio dei motori e dei cuscinetti.

- Ditte specializzate: *Termoidraulico.*

01.03.02.I02 Pulizia generale

Cadenza: ogni 3 mesi

Pulizia generale dell'elica, dell'albero e delle alette.

- Ditte specializzate: *Termoidraulico.*

01.03.02.I03 Rilievo velocità

Cadenza: ogni 3 mesi

Controllo e rilievo della velocità e delle intensità assorbite.

- Ditte specializzate: *Termoidraulico.*

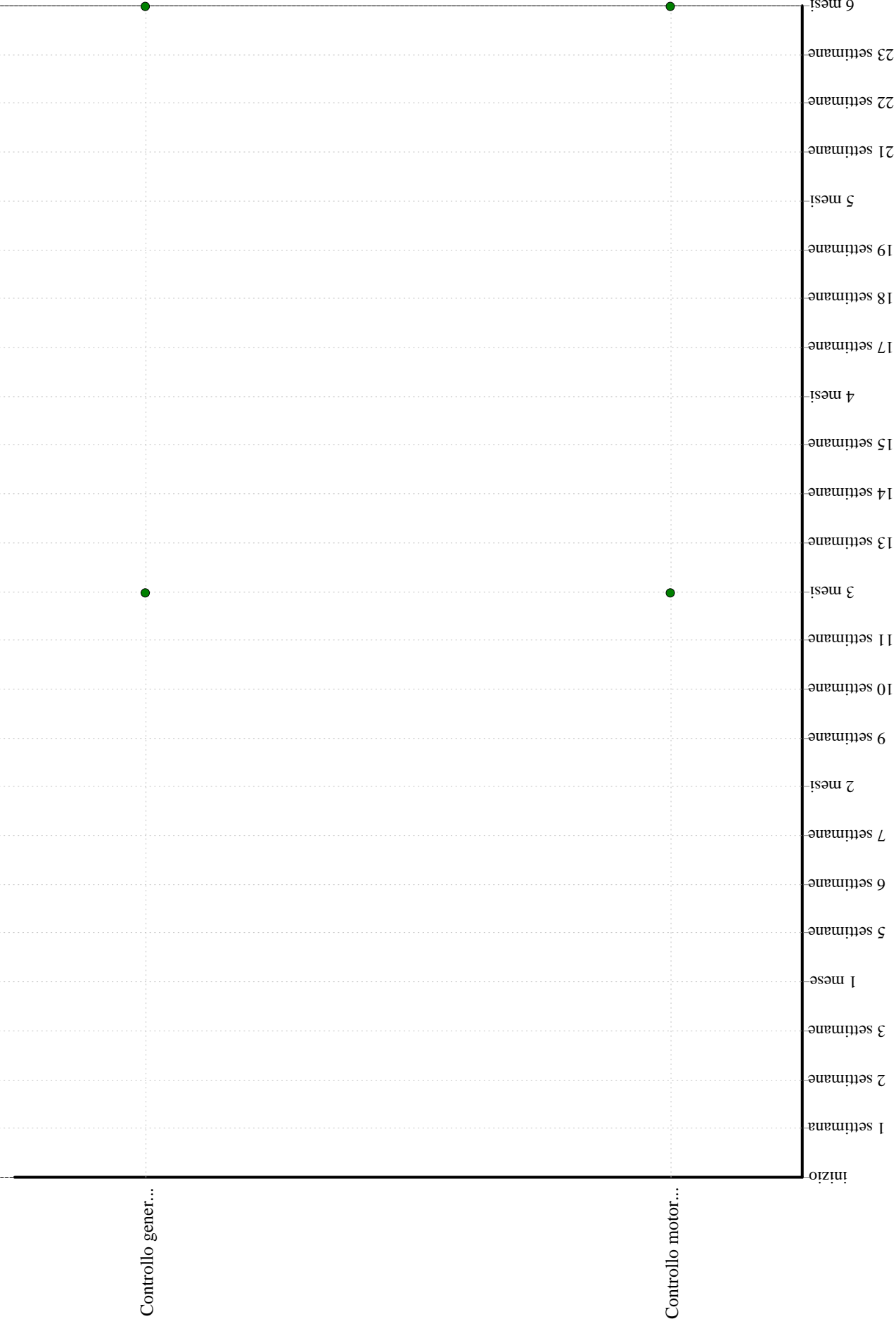
01.03.02.I04 Sostituzione del diffusore

Cadenza: ogni 30 anni

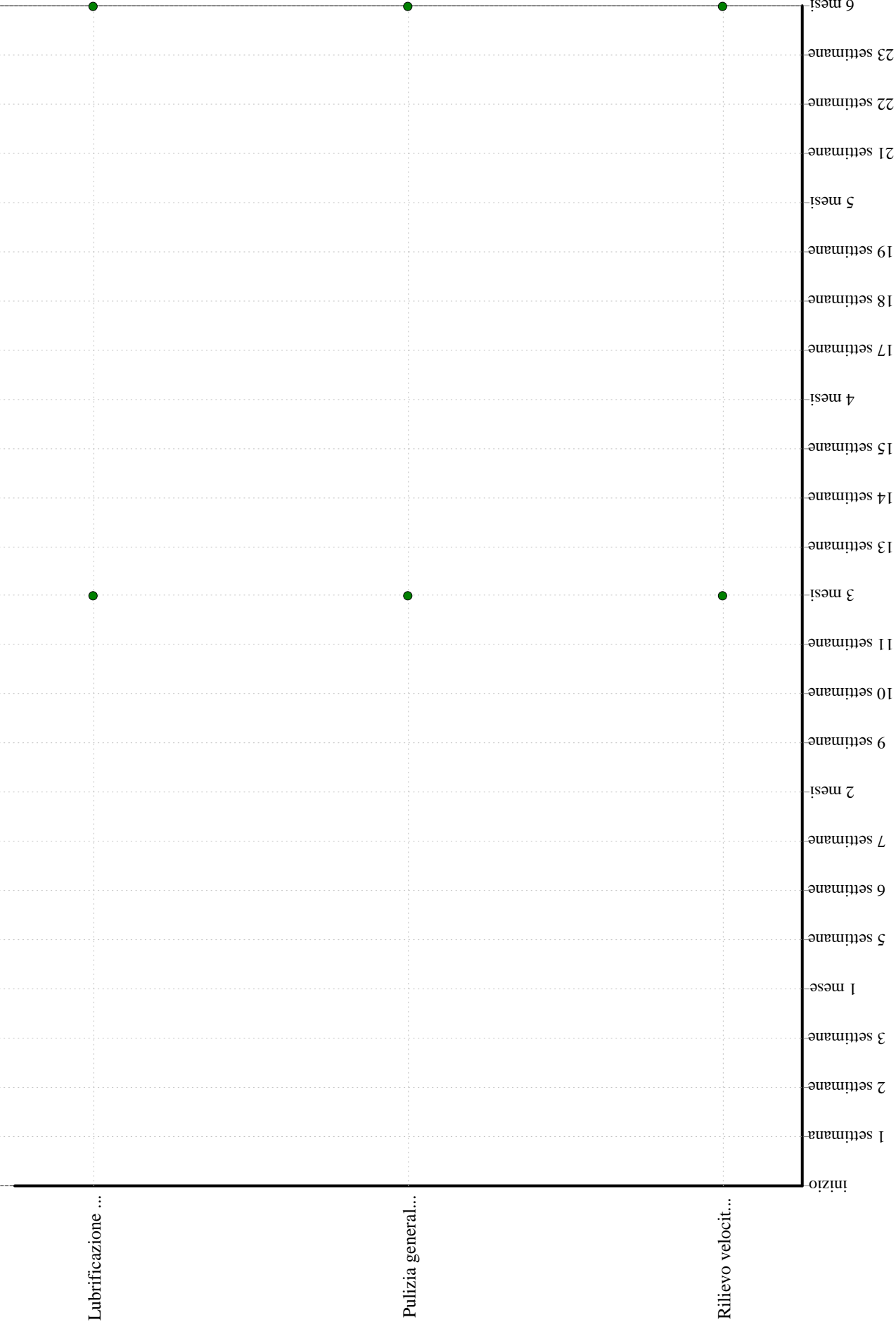
Sostituzione del diffusore quando necessario.

- Ditte specializzate: *Termoidraulico.*

Diffusori a parete - Controlli in 6 mesi



Diffusori a parete - Interventi in 6 mesi



Elemento Manutenibile: 01.03.03

Dispositivi di controllo e regolazione

Unità Tecnologica: 01.03
Impianto di riscaldamento

I dispositivi di controllo e regolazione consentono di monitorare il corretto funzionamento dell'impianto di riscaldamento segnalando eventuali anomalie e/o perdite del circuito. Sono generalmente costituiti da una centralina di regolazione, da dispositivi di termoregolazione che possono essere del tipo a due posizioni o del tipo con valvole a movimento rettilineo. Sono anche dotati di dispositivi di contabilizzazione.

REQUISITI E PRESTAZIONI (EM)

01.03.03.R01 Comodità di uso e manovra

Classe di Requisiti: Funzionalità d'uso

Classe di Esigenza: Funzionalità

I dispositivi di regolazione e controllo degli impianti di riscaldamento devono essere realizzati con materiali e componenti aventi caratteristiche di facilità di uso, di funzionalità e di manovrabilità.

Prestazioni:

I componenti dei dispositivi di regolazione e controllo devono essere disposti in posizione ed altezza dal piano di calpestio tali da rendere il loro utilizzo agevole e sicuro, ed accessibili anche da parte di persone con impedita o ridotta capacità motoria.

Livello minimo della prestazione:

In particolare l'altezza di installazione dal piano di calpestio dei componenti deve essere compresa fra 0,40 e 1,40 m, ad eccezione di quei componenti il cui azionamento avviene mediante comando a distanza (ad esempio il telecomando a raggi infrarossi).

Riferimenti normativi:

D.M. Sviluppo Economico 22.1.2008, n. 37.

ANOMALIE RISCONTRABILI

01.03.03.A01 Difetti di taratura

Difetti di taratura dei dispositivi di sicurezza e controllo quali manometri, termometri, pressostati di comando, resistenze di preriscaldamento.

01.03.03.A02 Incrostazioni

Verificare che non ci siano incrostazioni che impediscano il normale funzionamento delle valvole.

01.03.03.A03 Perdite di acqua

Perdite di acqua evidenziate con perdite sul pavimento.

01.03.03.A04 Sbalzi di temperatura

Differenze di temperatura, rispetto a quella di esercizio, segnalate dai dispositivi di regolazione e controllo.

CONTROLLI ESEGUIBILI DA PERSONALE SPECIALIZZATO

01.03.03.C01 Controllo generale valvole

Cadenza: ogni 12 mesi

Tipologia: Ispezione a vista

Verificare che la valvola servocomandata funzioni correttamente. Verificare che non ci siano segni di degrado intorno agli organi di tenuta delle valvole.

- Requisiti da verificare: 1) (Attitudine al) controllo della portata dei fluidi; 2) (Attitudine al) controllo della tenuta; 3) Affidabilità; 4) Efficienza.
- Anomalie riscontrabili: 1) Difetti di taratura; 2) Incrostazioni; 3) Perdite di acqua; 4) Sbalzi di temperatura.
- Ditte specializzate: *Conduttore caldaie*.

MANUTENZIONI ESEGUIBILI DA PERSONALE SPECIALIZZATO

01.03.03.I01 Ingrassaggio valvole

Cadenza: ogni 6 mesi

Effettuare una pulizia con ingrassaggio delle valvole.

- Ditte specializzate: *Conduttore caldaie*.

01.03.03.I02 Sostituzione valvole

Cadenza: ogni 15 anni


Sostituire le valvole seguendo le scadenze indicate dal produttore (periodo ottimale 15 anni).

- Ditte specializzate: *Conduttore caldaie*.

Dispositivi di controllo e regolazione - Controlli in 6 mesi

	inizio
	1 settimana
	2 settimane
	3 settimane
	1 mese
	5 settimane
	6 settimane
	7 settimane
	2 mesi
	9 settimane
	10 settimane
	11 settimane
	3 mesi
	13 settimane
	14 settimane
	15 settimane
	4 mesi
	17 settimane
	18 settimane
	19 settimane
	5 mesi
	21 settimane
	22 settimane
	23 settimane
	6 mesi

Dispositivi di controllo e regolazione - Interventi in 6 mesi



Ingrassaggio va...

Elemento Manutenibile: 01.03.04

Termoconvettori e ventilconvettori

Unità Tecnologica: 01.03
Impianto di riscaldamento

I termoconvettori e i ventilconvettori sono costituiti da uno scambiatore di calore a serpentina alettata in rame posto all'interno di un involucro di lamiera dotato di una apertura (per la ripresa dell'aria) nella parte bassa e una di mandata nella parte alta; il ventilconvettore ha, in aggiunta, un ventilatore di tipo assiale a più velocità che favorisce lo scambio termico tra l'aria ambiente e la serpentina alettata contenente il fluido primario. Le rese termiche sono indicate dal costruttore in funzione della temperatura di mandata e della portata d'aria del ventilatore (in caso di ventilconvettore). Il ventilconvettore funziona con acqua a temperatura anche relativamente bassa.

REQUISITI E PRESTAZIONI (EM)

01.03.04.R01 (Attitudine al) controllo della purezza dell'aria ambiente

Classe di Requisiti: Protezione dagli agenti chimici ed organici

Classe di Esigenza: Sicurezza

I termoconvettori ed i ventilconvettori devono garantire durante il loro funzionamento condizioni di purezza ed igienicità dei fluidi da immettere negli ambienti indipendentemente dalle condizioni di affollamento.

Prestazioni:

Per il controllo della purezza dell'aria ambiente si deve verificare che:

- l'aria che viene immessa nei locali sia priva di sostanze inquinanti e priva di polveri;
- sia assicurata una portata dell'aria di rinnovo (per persona nell'ambiente considerato) non inferiore a 15 m³/h e a 25 m³/h rispettivamente in assenza di fumatori e in presenza di fumatori;
- la percentuale in volume di ossido di carbonio (CO) non deve superare lo 0.003%;
- la percentuale in volume di anidride carbonica (CO₂) non deve superare lo 0.15%.

Livello minimo della prestazione:

La percentuale di ossido di carbonio (CO) presente nell'aria ambiente deve essere rilevata ad un'altezza di 0,5 m dal pavimento; la percentuale di anidride carbonica (CO₂) deve essere rilevata ad una distanza di 0,5 m dal soffitto. Entrambi le percentuali vanno rilevate con impianto di climatizzazione funzionante, con porte e finestre chiuse ed essere eseguite ad intervalli regolari, nell'arco di un'ora, di 10 minuti. La portata d'aria esterna di rinnovo e le caratteristiche di efficienza dei filtri d'aria non devono essere inferiori a quelle indicate dalla normativa.

Riferimenti normativi:

D.M. Sviluppo Economico 22.1.2008, n. 37; UNI EN 442-1/2/3.

01.03.04.R02 (Attitudine al) controllo della temperatura dell'aria ambiente

Classe di Requisiti: Termici ed igrotermici

Classe di Esigenza: Benessere

I termoconvettori ed i ventilconvettori devono garantire i valori di progetto della temperatura dell'aria nei locali serviti indipendentemente dalle condizioni climatiche esterne ed interne.

Prestazioni:

La temperatura dell'aria nei locali riscaldati non deve superare i 20 °C, con una tolleranza di + 1 °C. Sono ammessi sbalzi dei valori della temperatura dell'aria ambiente purché questi non superino il +/- 1 °C nel periodo invernale e i +/- 2 °C nel periodo estivo.

Livello minimo della prestazione:

La temperatura dei fluidi termovettori deve essere verificata nella parte centrale dei locali serviti e ad un'altezza dal pavimento di 1,5 m. I valori ottenuti devono essere confrontati con quelli di progetto ed è ammessa una tolleranza di +/- 0,5 °C nel periodo invernale e +/- 1 °C nel periodo estivo.

Riferimenti normativi:

D.M. Sviluppo Economico 22.1.2008, n. 37; UNI EN 442-1/2/3.

01.03.04.R03 Resistenza alle temperature e a sbalzi di temperature

Classe di Requisiti: Di stabilità

Classe di Esigenza: Sicurezza

I termoconvettori ed i ventilconvettori devono essere realizzati con materiali in grado di contrastare in modo efficace il prodursi di deformazioni o rotture sotto l'azione di temperature elevate o sbalzi improvvisi delle stesse.

Prestazioni:

I materiali utilizzati per le tubazioni di trasporto e ricircolo dell'acqua fredda e calda devono resistere alle temperature ed agli sbalzi termici prodotti durante il normale funzionamento.

Livello minimo della prestazione:

Devono essere rispettati i livelli previsti in sede di progetto.

Riferimenti normativi:

D.M. Sviluppo Economico 22.1.2008, n. 37; UNI EN 442-1/2/3.

ANOMALIE RISCONTRABILI**01.03.04.A01 Difetti di regolazione**

Difetti di regolazione dei dispositivi di comando quali termostato, interruttore, commutatore di velocità.

01.03.04.A02 Difetti di tenuta

Difetti di tenuta con evidenti perdite di acqua dagli elementi dei termoconvettori o ventilconvettori quali valvole e rubinetti.

01.03.04.A03 Difetti di ventilazione

Difetti di ventilazione dovuti ad ostruzioni (polvere, accumuli di materiale vario) delle griglie di ripresa e di mandata.

01.03.04.A04 Rumorosità dei ventilatori

Rumorosità dei cuscinetti dovuta all'errato senso di rotazione o problemi in generale (ostruzioni, polvere, ecc.) dei motori degli elettroventilatori.

CONTROLLI ESEGUIBILI DALL'UTENTE**01.03.04.C01 Controllo generale**

Cadenza: ogni 12 mesi

Tipologia: Ispezione a vista

Verificare lo stato degli elettroventilatori con particolare riferimento al controllo della rumorosità dei cuscinetti e del senso di rotazione dei motori degli elettroventilatori.

- Requisiti da verificare: 1) (Attitudine al) controllo del rumore prodotto; 2) (Attitudine al) controllo della portata dei fluidi; 3) ; 4) (Attitudine al) controllo della temperatura dei fluidi; 5) ; 6) (Attitudine al) controllo della tenuta; 7) (Attitudine al) controllo della velocità dell'aria ambiente; 8) (Attitudine al) controllo delle dispersioni di calore; 9) (Attitudine al) controllo delle dispersioni elettriche; 10) (Attitudine al) controllo dell'umidità dell'aria ambiente; 11) Affidabilità; 12) Assenza dell'emissione di sostanze nocive; 13) Comodità di uso e manovra; 14) Efficienza; 15) Pulibilità.
- Anomalie riscontrabili: 1) Difetti di regolazione; 2) Difetti di tenuta; 3) Difetti di ventilazione.

01.03.04.C02 Controllo dispositivi di comando

Cadenza: ogni 12 mesi

Tipologia: Ispezione a vista

Verificare che i dispositivi di comando del ventilconvettore quali termostato, interruttore, commutatore di velocità siano perfettamente funzionanti. Verificare l'integrità delle batterie di scambio, delle griglie di ripresa e di mandata.

- Requisiti da verificare: 1) (Attitudine al) controllo del rumore prodotto; 2) (Attitudine al) controllo della portata dei fluidi; 3) Comodità di uso e manovra.
- Anomalie riscontrabili: 1) Difetti di regolazione; 2) Rumorosità dei ventilatori.

01.03.04.C03 Controllo tenuta acqua

Cadenza: ogni 3 mesi

Tipologia: Ispezione a vista

Verificare che le valvole ed i rubinetti non consentano perdite di acqua (in caso contrario far spurgare l'acqua in eccesso)

- Requisiti da verificare: 1) (Attitudine al) controllo della tenuta; 2) Affidabilità.
- Anomalie riscontrabili: 1) Difetti di tenuta.

MANUTENZIONI ESEGUIBILI DA PERSONALE SPECIALIZZATO

01.03.04.I01 Pulizia filtri

Cadenza: ogni 3 mesi

Effettuare una pulizia dei filtri mediante aspiratore d'aria ed un lavaggio dei filtri con acqua e solventi. Asciugare i filtri alla fine di ogni intervento.

- Ditte specializzate: *Termoidraulico*.

01.03.04.I02 Sostituzione filtri

Cadenza: quando occorre

Sostituire i filtri quando sono usurati seguendo le indicazioni fornite dal costruttore.

- Ditte specializzate: *Termoidraulico*.

01.03.04.I03 Pulizia batterie

Cadenza: ogni 12 mesi

Effettuare una pulizia delle batterie di scambio dei ventilconvettori, mediante aspiratore d'aria e spazzolatura delle alette.

- Ditte specializzate: *Termoidraulico*.

01.03.04.I04 Pulizia bacinella raccolta condensa

Cadenza: ogni mese

Effettuare una pulizia delle bacinelle di raccolta condense e del relativo scarico utilizzando idonei disinfettanti.

- Ditte specializzate: *Termoidraulico*.

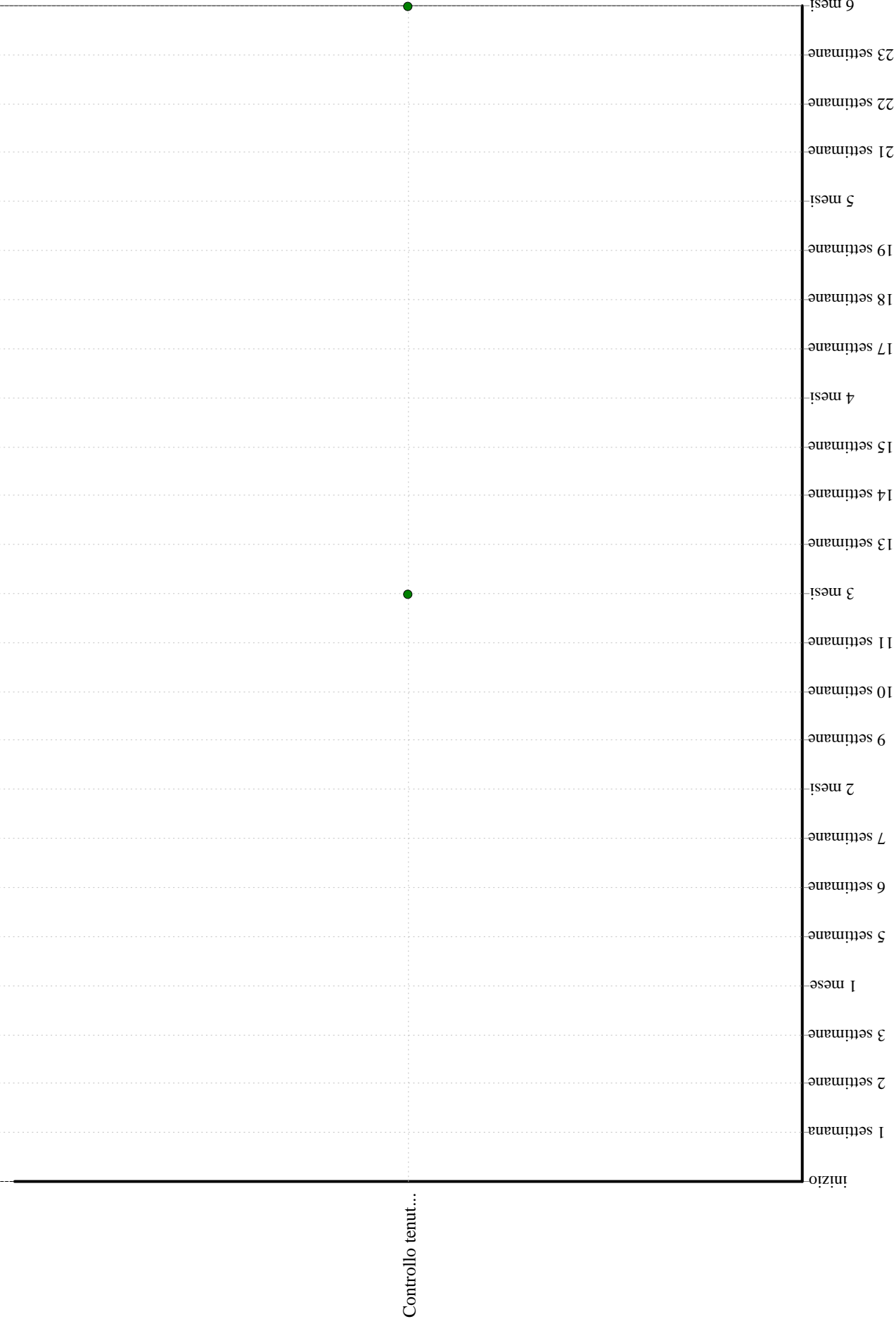
01.03.04.I05 Pulizia scambiatori acqua/acqua

Cadenza: quando occorre


Operare un lavaggio chimico degli scambiatori acqua/acqua dei ventilconvettori, per effettuare una disincrostazione degli eventuali depositi di fango.

- Ditte specializzate: *Termoidraulico*.

Termoconvettori e ventilconvettori - Controlli in 6 mesi



Termoconvettori e ventilconvettori - Interventi in 6 mesi



Elemento Manutenibile: 01.03.05

Termostati

Unità Tecnologica: 01.03
Impianto di riscaldamento

Il termostato di ambiente è un dispositivo sensibile alla temperatura dell'aria che ha la funzione di mantenere, entro determinati parametri, la temperatura dell'ambiente nel quale è installato. Il funzionamento del termostato avviene tramite l'apertura e la chiusura di un dispositivo collegato ad un circuito elettrico.

REQUISITI E PRESTAZIONI (EM)

01.03.05.R01 Resistenza meccanica

Classe di Requisiti: Funzionalità d'uso

Classe di Esigenza: Funzionalità

I termostati d'ambiente devono essere costruiti in modo da sopportare le condizioni prevedibili nelle normali condizioni di impiego.

Prestazioni:

I materiali ed i componenti devono essere scelti in modo da garantire nel tempo la resistenza alle sollecitazioni meccaniche, chimiche, termiche che si presentano nelle condizioni di impiego.

Livello minimo della prestazione:

Per accertare la resistenza meccanica il termostato può essere sottoposto ad almeno 10000 manovre in accordo a quanto stabilito dalla norma CEI 61. Al termine della prova deve essere rispettato quanto previsto dalla norma UNI 9577.

Riferimenti normativi:

CEI 61.

ANOMALIE RISCONTRABILI

01.03.05.A01 Anomalie delle batterie

Difetti di funzionamento delle batterie di alimentazione secondaria.

01.03.05.A02 Difetti di funzionamento

Difetti di funzionamento dovuti ad errori di connessione.

01.03.05.A03 Difetti di regolazione

Difetti di funzionamento dei dispositivi di regolazione e controllo.

01.03.05.A04 Sbalzi di temperatura

Valori della temperatura dell'aria ambiente diversi da quelli di progetto.

CONTROLLI ESEGUIBILI DA PERSONALE SPECIALIZZATO

01.03.05.C01 Controllo generale

Cadenza: ogni 6 mesi

Tipologia: Ispezione a vista

Effettuare un controllo dello stato del termostato verificando che le manopole funzionino correttamente. Controllare lo stato della carica della batteria.

- Requisiti da verificare: 1) .
- Anomalie riscontrabili: 1) *Anomalie delle batterie*; 2) *Difetti di regolazione*; 3) *Difetti di funzionamento*; 4) *Sbalzi di temperatura*.
- Ditte specializzate: *Tecnici di livello superiore*.

MANUTENZIONI ESEGUIBILI DA PERSONALE SPECIALIZZATO

01.03.05.I01 Registrazione

Cadenza: quando occorre

Eseguire una registrazione dei parametri del termostato quando si riscontrano valori della temperatura diversi da quelli di progetto.

- Ditte specializzate: *Tecnici di livello superiore*.


01.03.05.I02 Sostituzione dei termostati

Cadenza: ogni 10 anni

Eseguire la sostituzione dei termostati quando non più efficienti.

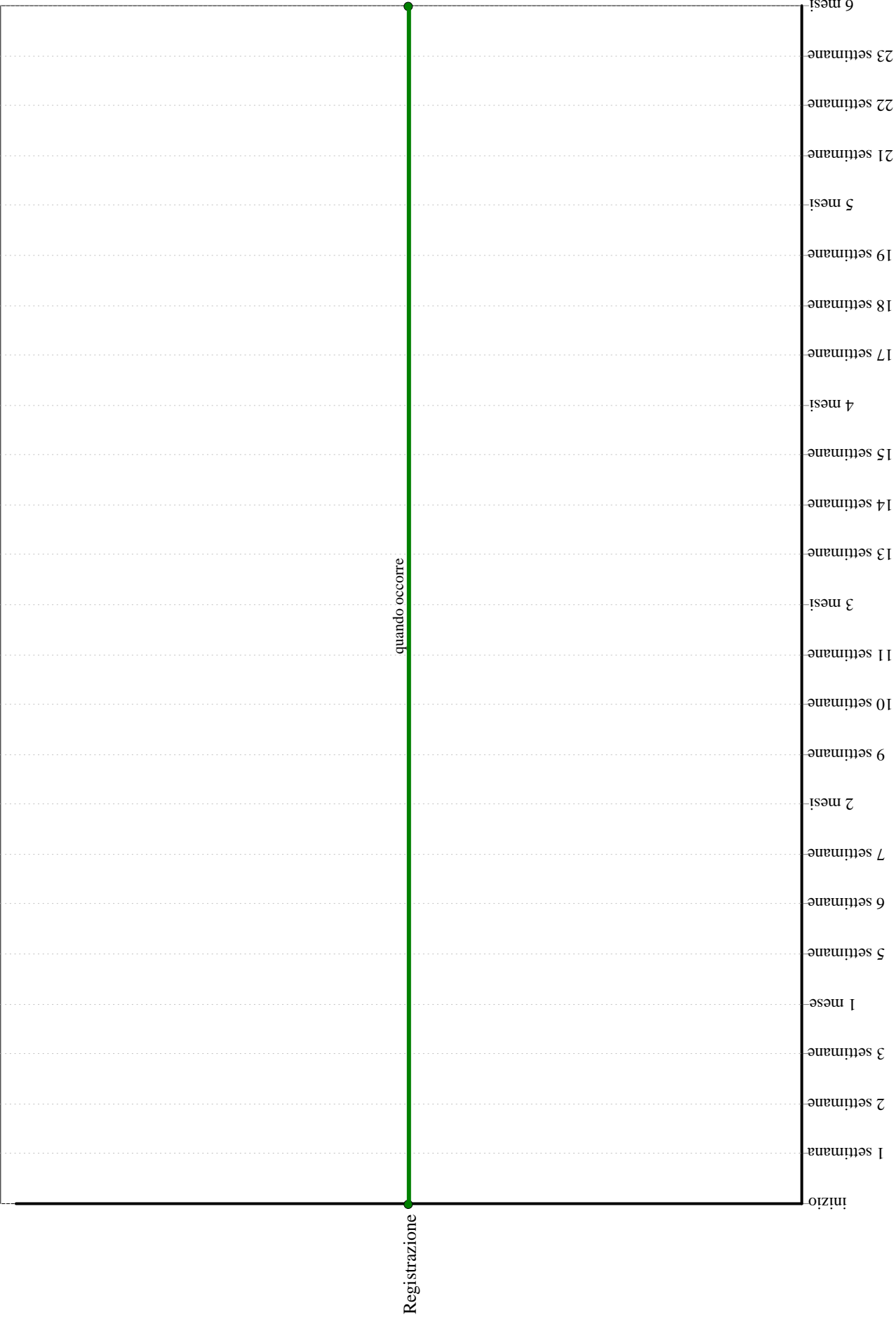
- Ditte specializzate: *Tecnici di livello superiore*.

Termostati - Controlli in 6 mesi



Controllo gener..

Termostati - Interventi in 6 mesi



Elemento Manutenibile: 01.03.06

Tubazioni in rame

Unità Tecnologica: 01.03
Impianto di riscaldamento

Le tubazioni in rame hanno la funzione di trasportare i fluidi termovettori alla rubinetteria degli apparecchi sanitari.

REQUISITI E PRESTAZIONI (EM)

01.03.06.R01 (Attitudine al) controllo dell'aggressività dei fluidi

Classe di Requisiti: Funzionalità tecnologica

Classe di Esigenza: Funzionalità

Le tubazioni devono assicurare che i fluidi termovettori possano circolare in modo da evitare fenomeni di incrostazioni, corrosioni e depositi che possano compromettere il regolare funzionamento degli impianti stessi e la sicurezza degli utenti.

Prestazioni:

Le caratteristiche chimico-fisiche dei fluidi quali aspetto, pH, conduttività elettrica, cloruri e durezza totale devono essere conformi a quelle riportate dalla normativa.

Livello minimo della prestazione:

Possono essere previsti specifici trattamenti dell'acqua dei circuiti di riscaldamento, raffreddamento e umidificazione in modo assicurare in ogni momento i requisiti minimi richiesti.

Riferimenti normativi:

D.M. Sviluppo Economico 22.1.2008, n. 37; UNI 7129; UNI EN 10255; UNI 9165; UNI EN 1057; UNI EN ISO 6892-1; UNI EN 10208.

01.03.06.R02 Resistenza alle temperature e a sbalzi di temperature

Classe di Requisiti: Di stabilità

Classe di Esigenza: Sicurezza

Le tubazioni devono essere realizzate con materiali in grado di contrastare in modo efficace il prodursi di deformazioni o rotture sotto l'azione di temperature elevate o sbalzi improvvisi delle stesse.

Prestazioni:

I materiali utilizzati per le tubazioni di trasporto e ricircolo dell'acqua fredda e calda devono resistere alle temperature ed agli sbalzi termici prodotti durante il normale funzionamento.

Livello minimo della prestazione:

Devono essere rispettati i livelli previsti in sede di progetto.

Riferimenti normativi:

D.M. Sviluppo Economico 22.1.2008, n. 37; UNI 7129; UNI EN 10255; UNI 9165; UNI EN 1057; UNI EN ISO 6892-1; UNI EN 10208.

01.03.06.R03 Resistenza meccanica

Classe di Requisiti: Di stabilità

Classe di Esigenza: Sicurezza

Le tubazioni devono essere realizzate con materiali in grado di contrastare in modo efficace il prodursi di deformazioni o rotture sotto l'azione di determinate sollecitazioni.

Prestazioni:

Le tubazioni devono essere idonee ad assicurare stabilità e resistenza all'azione di sollecitazioni meccaniche in modo da garantirne

durata e funzionalità nel tempo garantendo allo stesso tempo la sicurezza degli utenti.

Livello minimo della prestazione:

Devono essere rispettati i livelli previsti in sede di progetto.

Riferimenti normativi:

D.M. Sviluppo Economico 22.1.2008, n. 37; UNI 7129; UNI EN 10255; UNI 9165; UNI EN 1057; UNI EN ISO 6892-1; UNI EN 10208.

ANOMALIE RISCONTRABILI

01.03.06.A01 Corrosione

Evidenti segni di decadimento delle tubazioni con cambio di colore e presenza di ruggine in prossimità delle corrosioni.

01.03.06.A02 Difetti ai raccordi o alle connessioni

Perdite del fluido in prossimità di raccordi dovute a errori o sconnessioni delle giunzioni.

01.03.06.A03 Difetti alle valvole

Difetti di funzionamento delle valvole dovuti ad errori di posa in opera o al cattivo dimensionamento delle stesse.

01.03.06.A04 Incrostazioni

Accumuli di materiale di deposito all'interno delle tubazioni ed in prossimità dei filtri che causano perdite o rotture delle tubazioni.

CONTROLLI ESEGUIBILI DA PERSONALE SPECIALIZZATO

01.03.06.C01 Controllo coibentazione

Cadenza: ogni 12 mesi

Tipologia: Controllo a vista

Verifica dell'integrità delle coibentazioni ed eventuale ripristino

- Requisiti da verificare: 1) .
- Ditte specializzate: *Idraulico*.

01.03.06.C02 Controllo generale

Cadenza: ogni 12 mesi

Tipologia: Controllo a vista

Verificare lo stato di tenuta degli eventuali dilatatori e dei giunti elastici, delle congiunzioni a flangia. Verificare la stabilità dei sostegni e degli eventuali giunti fissi e controllare che non vi siano inflessioni nelle tubazioni.

- Requisiti da verificare: 1) (Attitudine al) controllo della portata dei fluidi; 2) (Attitudine al) controllo della tenuta; 3) (Attitudine al) controllo dell'aggressività dei fluidi; 4) ; 5) .
- Anomalie riscontrabili: 1) Corrosione; 2) Difetti ai raccordi o alle connessioni; 3) Difetti alle valvole; 4) Incrostazioni.
- Ditte specializzate: *Idraulico*.

01.03.06.C03 Controllo manovrabilità delle valvole

Cadenza: ogni 12 mesi

Tipologia: Controllo

Controllare che tutti gli organi di intercettazione siano funzionanti e controllare che non si blocchino.

- Requisiti da verificare: 1) (Attitudine al) controllo della tenuta; 2) .
- Anomalie riscontrabili: 1) Difetti alle valvole.
- Ditte specializzate: Idraulico.

01.03.06.C04 Controllo tenuta tubazioni

Cadenza: ogni 12 mesi

Tipologia: Controllo a vista

Verifica dell'integrità delle tubazioni con particolare attenzione ai raccordi tra tronchi di tubo e tra tubi ed apparecchi utilizzatori.

- Requisiti da verificare: 1) (Attitudine al) controllo della tenuta; 2) (Attitudine al) controllo della portata dei fluidi.
- Anomalie riscontrabili: 1) Difetti ai raccordi o alle connessioni.
- Ditte specializzate: Idraulico.

01.03.06.C05 Controllo tenuta valvole

Cadenza: ogni 12 mesi

Tipologia: Registrazione

Regolazione del serraggio dei premistoppa sugli steli ed eventuale sostituzione degli organi di tenuta.

- Requisiti da verificare: 1) (Attitudine al) controllo della tenuta; 2) .
- Anomalie riscontrabili: 1) Difetti alle valvole.
- Ditte specializzate: Idraulico.

MANUTENZIONI ESEGUIBILI DA PERSONALE SPECIALIZZATO

01.03.06.I01 Pulizia

Cadenza: quando occorre

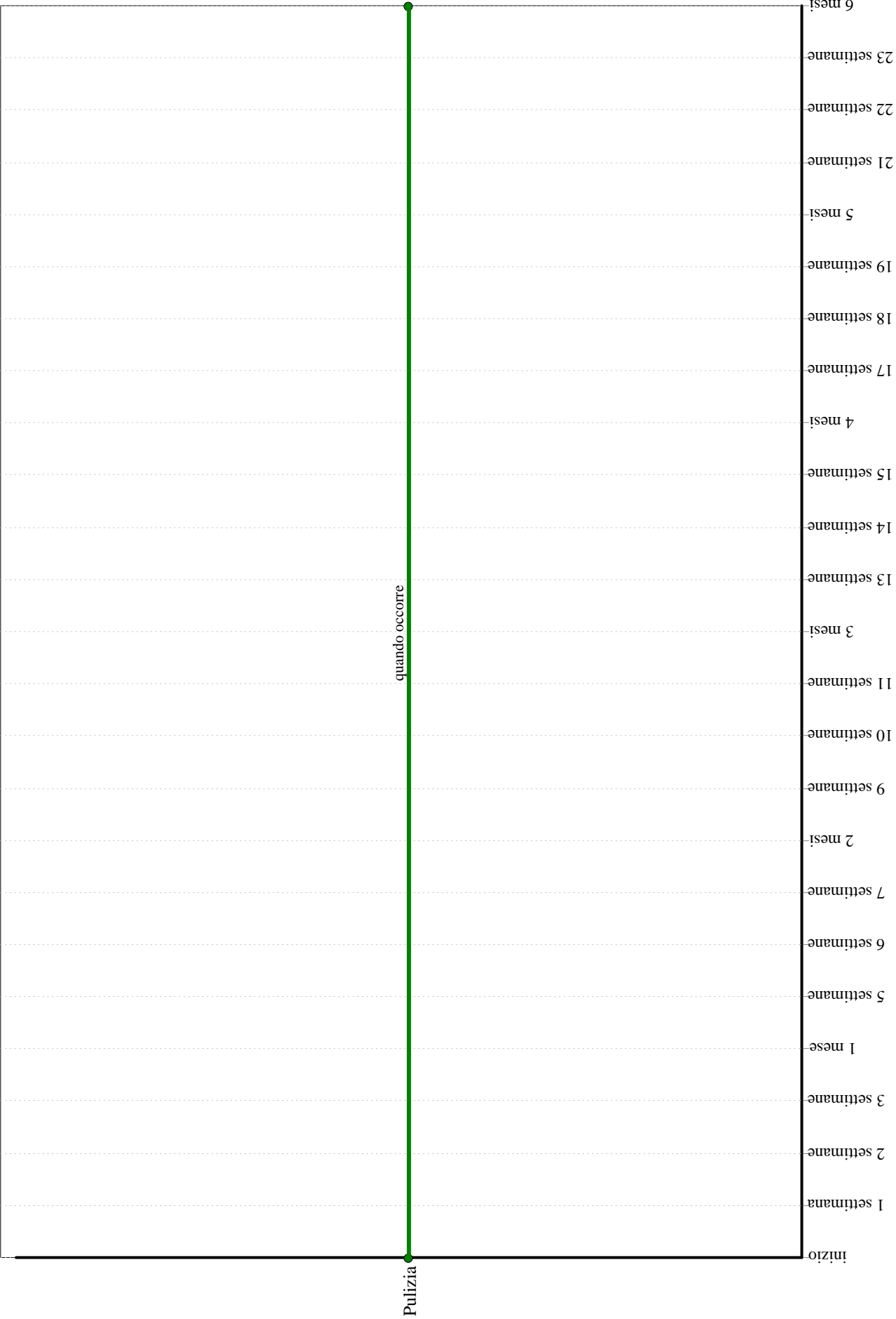
Pulizia o eventuale sostituzione dei filtri delle tubazioni.

- Ditte specializzate: Termoidraulico.

Tubazioni in rame - Controlli in 6 mesi

	inizio
	1 settimana
	2 settimane
	3 settimane
	1 mese
	5 settimane
	6 settimane
	7 settimane
	2 mesi
	9 settimane
	10 settimane
	11 settimane
	3 mesi
	13 settimane
	14 settimane
	15 settimane
	4 mesi
	17 settimane
	18 settimane
	19 settimane
	5 mesi
	21 settimane
	22 settimane
	23 settimane
	6 mesi

Tubazioni in rame - Interventi in 6 mesi



Elemento Manutenibile: 01.03.07

Vaso di espansione chiuso

Unità Tecnologica: 01.03
Impianto di riscaldamento

Il vaso di espansione chiuso è generalmente realizzato in maniera da compensare le variazioni di volume del fluido termovettore mediante variazioni di volume connesse con la compressione di una massa di gas in essi contenuta. Negli impianti a vaso di espansione chiuso l'acqua non entra mai in contatto con l'atmosfera. Il vaso d'espansione chiuso può essere a diaframma o senza diaframma, a seconda che l'acqua sia a contatto con il gas o ne sia separata da un diaframma.

ANOMALIE RISCONTRABILI

01.03.07.A01 Corrosione

Corrosione del vaso e degli accessori.

01.03.07.A02 Difetti di coibentazione

Difetti di coibentazione del vaso.

01.03.07.A03 Difetti di regolazione

Difetti di regolazione dei dispositivi di controllo e taratura.

01.03.07.A04 Difetti di tenuta

Difetti di tenuta di tubi e valvole.

CONTROLLI ESEGUIBILI DA PERSONALE SPECIALIZZATO

01.03.07.C01 Controllo generale

Cadenza: ogni 12 mesi

Tipologia: Controllo

Effettuare una verifica generale del vaso di espansione ed in particolare:

- che il tubo di sfogo non sia ostruito;
- che lo strato di coibente sia adeguato;
- che non ci siano segni di corrosione e perdite di fluido.
- Requisiti da verificare: 1) (Attitudine al) controllo della temperatura dei fluidi; 2) (Attitudine al) controllo della velocità dell'aria ambiente; 3) (Attitudine al) controllo delle dispersioni di calore; 4) (Attitudine al) controllo dell'umidità dell'aria ambiente.
- Anomalie riscontrabili: 1) Corrosione; 2) Difetti di coibentazione; 3) Difetti di regolazione; 4) Difetti di tenuta.
- Ditte specializzate: Termoidraulico.

MANUTENZIONI ESEGUIBILI DA PERSONALE SPECIALIZZATO

01.03.07.I01 Pulizia vaso di espansione

Cadenza: ogni 12 mesi

Effettuare una pulizia mediante risciacquo del vaso.

- Ditte specializzate: *Termoidraulico*.

01.03.07.I02 Revisione della pompa

Cadenza: ogni 55 mesi

Effettuare una revisione della pompa presso officine specializzate, circa ogni 10.000 ore di funzionamento. (Ipotizzando, pertanto, un uso giornaliero di 6 ore, dovrà prevedersi la revisione della pompa circa ogni 55 mesi)

- Ditte specializzate: *Termoidraulico*.

01.03.07.I03 Ricarica gas

Cadenza: quando occorre

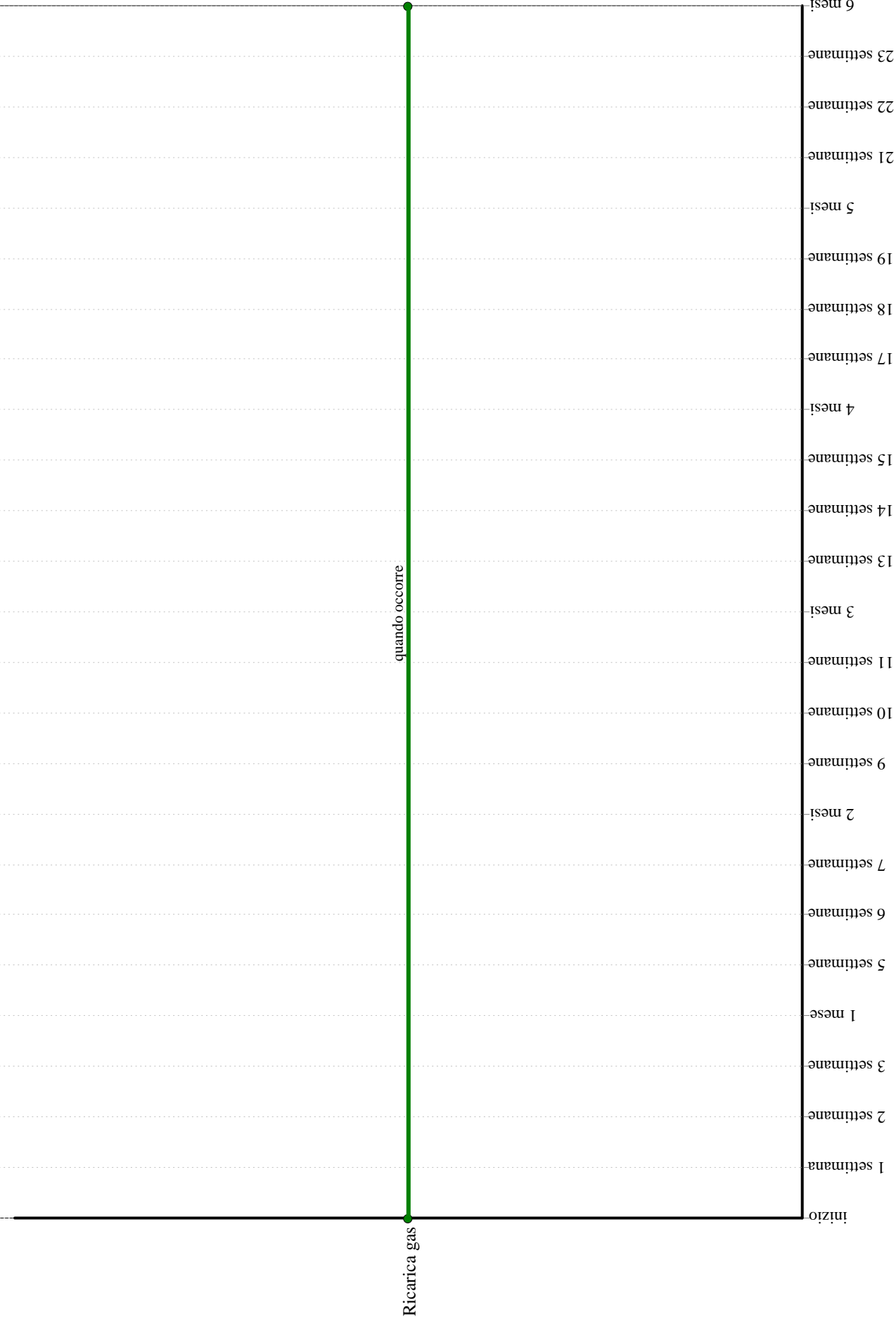
Effettuare una integrazione del gas del vaso di espansione alla pressione stabilita dal costruttore.

- Ditte specializzate: *Termoidraulico*.

Vaso di espansione chiuso - Controlli in 6 mesi

	inizio
	1 settimana
	2 settimane
	3 settimane
	1 mese
	5 settimane
	6 settimane
	7 settimane
	2 mesi
	9 settimane
	10 settimane
	11 settimane
	3 mesi
	13 settimane
	14 settimane
	15 settimane
	4 mesi
	17 settimane
	18 settimane
	19 settimane
	5 mesi
	21 settimane
	22 settimane
	23 settimane
	6 mesi

Vaso di espansione chiuso - Interventi in 6 mesi



Unità Tecnologica: 01.04

Impianto solare termico

Un impianto solare termico (attraverso il collettore solare che è l'elemento fondamentale di tutto il sistema) trasforma la radiazione solare in calore e si distingue così da un impianto fotovoltaico che trasforma la luce del sole in corrente elettrica.

Si distinguono due tipi di impianti solare termici: a circolazione forzata e a circolazione naturale.

Un impianto a circolazione forzata è formato da un collettore solare connesso, attraverso un circuito, con un serbatoio generalmente localizzato nell'edificio. All'interno del circuito solare si trova acqua o un fluido termovettore antigelo.

Un regolatore differenziale di temperatura (quando la temperatura all'interno del collettore è superiore alla temperatura di riferimento impostata nel serbatoio di accumulo) attiva la pompa di circolazione del circuito solare. Il calore viene quindi trasportato al serbatoio di accumulo e ceduto all'acqua sanitaria mediante uno scambiatore di calore.

In estate l'impianto solare copre tutto il fabbisogno di energia per il riscaldamento dell'acqua sanitaria mentre in inverno e nei giorni con scarsa insolazione serve il preriscaldamento dell'acqua (che può essere ottenuto da uno scambiatore di calore legato a una caldaia). Il riscaldamento ausiliario viene comandato da un termostato quando nel serbatoio la temperatura dell'acqua nella parte a pronta disposizione scende al di sotto della temperatura nominale desiderata.

Negli impianti a circolazione naturale la circolazione tra collettore e serbatoio di accumulo viene determinata dal principio di gravità, senza fare ricorso ad energia addizionale.

Infatti in questo tipo di impianto solare il fluido termovettore si riscalda all'interno del collettore; il fluido caldo (all'interno del collettore) essendo più leggero del fluido freddo (all'interno del serbatoio) genera una differenza di densità attivando una circolazione naturale. In queste condizioni il fluido riscaldato cede il suo calore all'acqua contenuta nel serbatoio e ricade nel punto più basso del circuito del collettore. Per questo motivo, negli impianti a circolazione naturale, il serbatoio si deve trovare quindi in un punto più alto del collettore.

Negli impianti a un solo circuito l'acqua sanitaria viene fatta circolare direttamente all'interno del collettore. Negli impianti a doppio circuito il fluido termovettore nel circuito del collettore e l'acqua sanitaria sono divisi da uno scambiatore di calore. Il riscaldamento ausiliario può essere ottenuto con una resistenza elettrica inserita nel serbatoio oppure con una caldaia istantanea a valle del serbatoio.

Si consiglia inoltre di dotare l'impianto di una valvola di non ritorno, una valvola di intercettazione, un filtro per le impurità (il miscelatore dell'acqua sanitaria è molto sensibile) e un rubinetto di scarico. Per evitare la circolazione naturale si inserisce un'altra valvola di non ritorno nella linea di mandata dell'acqua fredda del miscelatore per l'acqua sanitaria.

L'Unità Tecnologica è composta dai seguenti Elementi Manutenibili:

- ° 01.04.01 Accumulo acqua calda
- ° 01.04.02 Caldaia istantanea a gas
- ° 01.04.03 Collettore solare
- ° 01.04.04 Copertura assorbitore
- ° 01.04.05 Filtro per impurità
- ° 01.04.06 Fluido termovettore
- ° 01.04.07 Miscelatore
- ° 01.04.08 Pompa di circolazione
- ° 01.04.09 Regolatore differenziale di temperatura
- ° 01.04.10 Rubinetto di scarico
- ° 01.04.11 Scambiatori di calore
- ° 01.04.12 Sfiato
- ° 01.04.13 Telaio
- ° 01.04.14 Tubi in rame
- ° 01.04.15 Tubi in acciaio inossidabile
- ° 01.04.16 Vaso di espansione
- ° 01.04.17 Valvola di intercettazione

° 01.04.18 Valvola di ritegno

Elemento Manutenibile: 01.04.01

Accumulo acqua calda

Unità Tecnologica: 01.04

Impianto solare termico

Il serbatoio di accumulo dell'impianto solare termico ha la funzione di equilibrare la differenza temporale tra la presenza dell'irraggiamento e l'utilizzo dell'acqua calda; infatti con un notevole volume il serbatoio permette di superare periodi anche lunghi di brutto tempo pur causando anche maggiori dispersioni di calore. Il volume del serbatoio corrisponderà a circa 50 - 70 l / mq di superficie di collettore piano.

Negli impianti con riscaldamento ausiliare integrato nel serbatoio (per esempio un secondo scambiatore di calore oppure una serpentina elettrica) il volume in temperatura (la parte di serbatoio che viene mantenuta sempre alla temperatura desiderata per l'acqua calda) viene sempre calcolato secondo il fabbisogno giornaliero di acqua calda che si aggira sui 20 l/persona.

Quando si effettua il dimensionamento di grandi impianti, bisogna calcolare il volume da tenere in temperatura (spesso si tratta di un secondo serbatoio più piccolo) tenendo conto anche della potenza della caldaia.

REQUISITI E PRESTAZIONI (EM)

01.04.01.R01 (Attitudine al) controllo della tenuta

Classe di Requisiti: Di stabilità

Classe di Esigenza: Sicurezza

Gli elementi costituenti i serbatoi devono essere in grado di evitare fughe dei fluidi di alimentazione in modo da assicurare la durata e la funzionalità nel tempo.

Prestazioni:

I materiali e componenti devono essere idonei ad impedire fughe dei fluidi in modo da assicurarne la durata e la funzionalità nel tempo. Tali prestazioni devono essere garantite in condizioni di pressione e temperatura corrispondenti a quelle massime di esercizio.

Livello minimo della prestazione:

I serbatoi sono sottoposti alla prova di tenuta. Si sottopone l'intera rete idrica, per un tempo non inferiore alle 4 ore, all'azione di una pressione di 1,5 volte quella massima di esercizio, con un minimo di 600 kPa. La prova si ritiene superata positivamente se la pressione della rete è rimasta invariata, con una tolleranza di 30 kPa (controllata mediante un manometro registratore) e non si sono verificate rotture, deformazioni o altri deterioramenti in genere (trafilamenti d'acqua, trasudi, ecc.).

Riferimenti normativi:

D.M. Sviluppo Economico 22.1.2008, n. 37; UNI EN 12975-1/2.

01.04.01.R02 (Attitudine al) controllo della temperatura

Classe di Requisiti: Controllabilità tecnologica

Classe di Esigenza: Controllabilità

I serbatoi di accumulo a servizio dell'impianto solare termico devono essere realizzati in modo da contenere le dispersioni di calore.

Prestazioni:

Per consentire il normale funzionamento dell'impianto i serbatoi a servizio dell'impianto solare devono essere opportunamente coibentati.

Livello minimo della prestazione:

Per garantire le temperature richieste dall'impianto lo spessore della coibentazione dei serbatoi devono essere opportunamente dimensionate ed essere strette tutto intorno alle pareti esterne del serbatoio.

Riferimenti normativi:

D.M. Sviluppo Economico 22.1.2008, n. 37; UNI EN 12975-1/2.

ANOMALIE RISCONTRABILI

01.04.01.A01 Abbassamento temperature

Livelli bassi della temperatura del fluido dei serbatoio dovuti a mancanza di coibentazione.

01.04.01.A02 Anomalie anodo al magnesio

Difetti di funzionamento dell'anodo al magnesio dovuti ad ossidazione dello stesso.

01.04.01.A03 Anomalie spie di segnalazione

Difetti di funzionamento della spia di segnalazione dell'anodo anticorrosione.

01.04.01.A04 Difetti del galleggiante

Difetti di funzionamento del galleggiante.

01.04.01.A05 Difetti di regolazione

Cattivo funzionamento del sistema di taratura e controllo.

01.04.01.A06 Difetti della serpentina

Difetti di funzionamento della serpentina di riscaldamento.

01.04.01.A07 Perdita di carico

Perdite del liquido per cattivo funzionamento del livellostato e del pressostato delle pompe.

01.04.01.A08 Perdita coibentazione

Perdita e/o mancanza della coibentazione esterna del serbatoio per cui si possono avere perdite di calore.

CONTROLLI ESEGUIBILI DA PERSONALE SPECIALIZZATO

01.04.01.C01 Controllo anodo anticorrosione

Cadenza: ogni 3 mesi

Tipologia: Ispezione

Verifica del corretto funzionamento dell'anodo anticorrosione.

- Requisiti da verificare: 1) (Attitudine al) controllo della tenuta.
- Anomalie riscontrabili: 1) Anomalie spie di segnalazione.
- Ditte specializzate: Idraulico.

01.04.01.C02 Controllo coibentazione

Cadenza: ogni 6 mesi

Tipologia: Controllo a vista

Verificare l'integrità della coibentazione del serbatoio.

- Requisiti da verificare: 1) (Attitudine al) controllo della temperatura.
- Anomalie riscontrabili: 1) Perdita coibentazione.
- Ditte specializzate: Idraulico.

01.04.01.C03 Controllo generale

Cadenza: ogni 12 mesi

Tipologia: Controllo a vista

Controllare lo stato generale e l'integrità dei serbatoi e provvedere alla eliminazione di eventuali perdite ripristinando le guarnizioni del passo d'uomo.

- Requisiti da verificare: 1) *(Attitudine al) controllo della temperatura.*
- Anomalie riscontrabili: 1) *Difetti di regolazione;* 2) *Perdita di carico.*
- Ditte specializzate: *Idraulico.*

01.04.01.C04 Controllo gruppo di riempimento

Cadenza: ogni 12 mesi

Tipologia: Controllo a vista

Controllare il corretto funzionamento del galleggiante, della valvola di alimentazione e verificare che il tubo di troppo pieno sia libero da ostruzioni.

- Anomalie riscontrabili: 1) *Difetti di regolazione.*
- Ditte specializzate: *Idraulico.*

MANUTENZIONI ESEGUIBILI DA PERSONALE SPECIALIZZATO

01.04.01.I01 Ripristino coibentazione

Cadenza: quando occorre

Eseguire il ripristino della coibentazione per evitare perdite di calore.

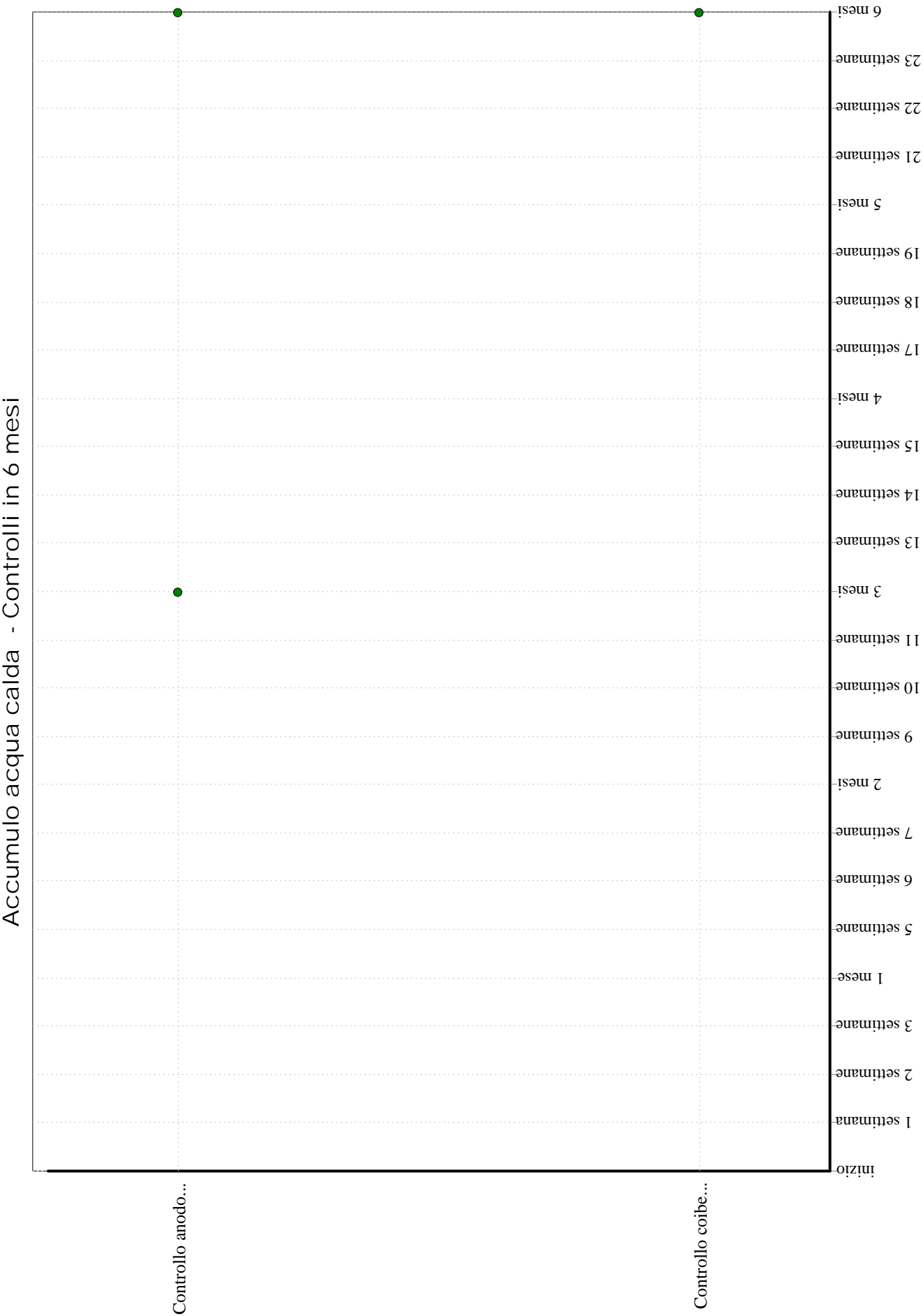
- Ditte specializzate: *Idraulico.*

01.04.01.I02 Sostituzione anodo

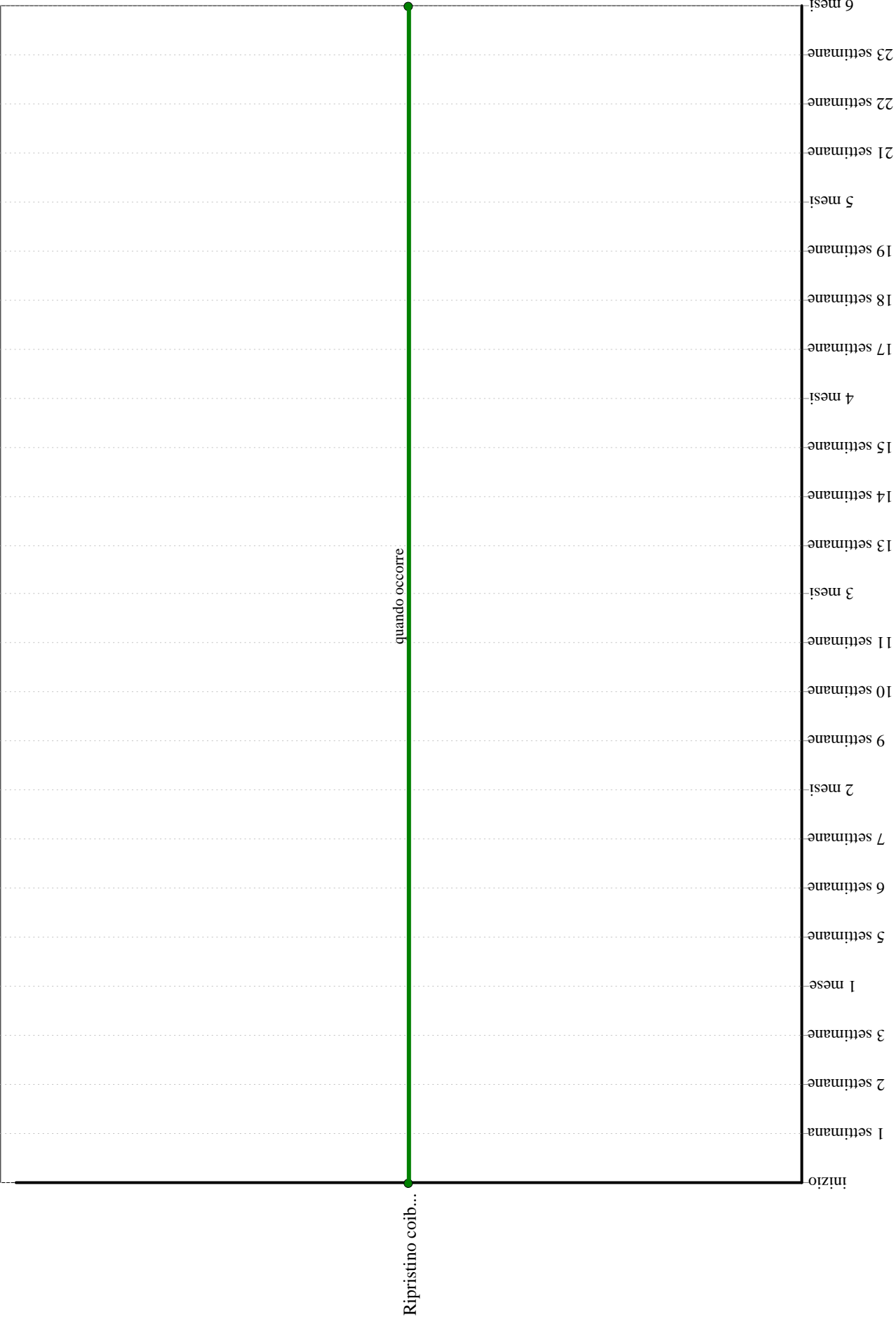
Cadenza: ogni 5 anni

Sostituire l'anodo al magnesio ed effettuare un lavaggio a pressione del serbatoio di accumulo.

- Ditte specializzate: *Idraulico.*



Accumulo acqua calda - Interventi in 6 mesi



Elemento Manutenibile: 01.04.02

Caldaia istantanea a gas

Unità Tecnologica: 01.04

Impianto solare termico

La caldaia istantanea a gas ha la funzione di riscaldare l'acqua sanitaria presente all'interno dell'accumulo quando la temperatura di quest'ultima è inferiore alla temperatura nominale desiderata.

ANOMALIE RISCONTRABILI

01.04.02.A01 Anomalie della cappa dei fumi

Difetti di funzionamento della cappa dei fumi per cui si verificano ritorni di fumi all'interno del locale dove è installato lo scaldacqua.

01.04.02.A02 Anomalie del fusibile termico

Difetti di funzionamento del fusibile termico.

01.04.02.A03 Anomalie del magnete

Difetti di funzionamento del magnete che regola il dispositivo del bruciatore pilota.

01.04.02.A04 Anomalie del piezoelettrico

Difetti di funzionamento dell'interruttore piezoelettrico.

01.04.02.A05 Difetti ai termostati ed alle valvole

Difetti di funzionamento delle valvole e dei termostati dovuti ad errori di posa in opera o al cattivo dimensionamento.

01.04.02.A06 Difetti dei filtri

Difetti di tenuta dei filtri del gas o del filtro della pompa.

01.04.02.A07 Difetti della coibentazione

Difetti di tenuta della coibentazione per cui non si ha il raggiungimento della temperatura richiesta.

01.04.02.A08 Difetti di regolazione

Difetti di regolazione dei dispositivi di controllo e taratura.

01.04.02.A09 Difetti di tenuta

Fughe di gas dovute a difetti di tenuta delle tubazioni o a cattivo serraggio delle stesse.

01.04.02.A10 Rumorosità

Eccessivo rumore prodotto e non rivelato dal dispositivo di abbattimento dei suoni.

CONTROLLI ESEGUIBILI DA PERSONALE SPECIALIZZATO

01.04.02.C01 Controllo generale

Cadenza: ogni 12 mesi

Tipologia: Controllo

Verificare la funzionalità delle elettropompe controllando che la combustione avvenga senza difficoltà e senza perdite di combustibile. Verificare inoltre che le elettrovalvole, in caso di blocco, non consentano il passaggio di combustibile.

- Anomalie riscontrabili: 1) *Difetti dei filtri*; 2) *Difetti di regolazione*; 3) *Difetti di tenuta*; 4) *Rumorosità*; 5) *Difetti ai termostati ed alle valvole*.
- Ditte specializzate: *Termoidraulico*.

01.04.02.C02 Controllo pompa del bruciatore

Cadenza: ogni 12 mesi

Tipologia: Ispezione strumentale

Controllo della pompa verificando la pressione di alimentazione e quella di aspirazione del combustibile a bruciatore funzionante.

- Anomalie riscontrabili: 1) *Difetti di tenuta*.
- Ditte specializzate: *Termoidraulico*.

MANUTENZIONI ESEGUIBILI DA PERSONALE SPECIALIZZATO

01.04.02.I01 Ingrassaggio valvole

Cadenza: ogni 12 mesi

Eseguire un ingrassaggio della valvola di alimentazione del gas.

- Ditte specializzate: *Termoidraulico*.

01.04.02.I02 Pulizia

Cadenza: ogni 12 mesi

Eseguire la pulizia del bruciatore, del tubo e dell'iniettore della fiamma pilota. Eseguire la pulizia della termocoppia, delle alette del corpo scaldante e delle alette antiriflusso.

- Ditte specializzate: *Termoidraulico*.

01.04.02.I03 Taratura

Cadenza: ogni 12 mesi

Eseguire una registrazione dei valori della portata del gas.

- Ditte specializzate: *Termoidraulico*.

Caldaia istantanea a gas - Controlli in 6 mesi

	inizio
	1 settimana
	2 settimane
	3 settimane
	1 mese
	5 settimane
	6 settimane
	7 settimane
	2 mesi
	9 settimane
	10 settimane
	11 settimane
	3 mesi
	13 settimane
	14 settimane
	15 settimane
	4 mesi
	17 settimane
	18 settimane
	19 settimane
	5 mesi
	21 settimane
	22 settimane
	23 settimane
	6 mesi

Caldaia istantanea a gas - Interventi in 6 mesi

	inizio
	1 settimana
	2 settimane
	3 settimane
	1 mese
	5 settimane
	6 settimane
	7 settimane
	2 mesi
	9 settimane
	10 settimane
	11 settimane
	3 mesi
	13 settimane
	14 settimane
	15 settimane
	4 mesi
	17 settimane
	18 settimane
	19 settimane
	5 mesi
	21 settimane
	22 settimane
	23 settimane
	6 mesi

Elemento Manutenibile: 01.04.03

Collettore solare

Unità Tecnologica: 01.04

Impianto solare termico

Un collettore solare trasforma la radiazione solare in calore e si distingue così da un pannello fotovoltaico, che trasforma la luce del sole in corrente elettrica.

L'elemento principale è l'assorbitore che assorbe la radiazione solare incidente a onde corte e la trasforma in calore (trasformazione fototermica).

Generalmente è costituito da un metallo con buona capacità di condurre il calore (per esempio il rame) anche se al giorno d'oggi nella maggior parte dei collettori piani o a tubi sottovuoto vengono impiegati assorbitori dotati di un cosiddetto strato selettivo. Tale fattore è fondamentale poichè consente agli assorbitori di avere un alto grado di assorbimento ($\alpha > 0,95$) nel range delle lunghezze d'onda della radiazione solare e contemporaneamente di irradiare poca energia, grazie a un basso fattore di emissività ($\epsilon < 0,1$) nell'ambito delle lunghezze d'onda della radiazione termica.

Gli strati selettivi possono essere ottenuti con procedimento galvanico (cromo, alluminio con pigmentazione al nickel) oppure applicati sotto vuoto (per esempio Tinox o Cermet).

Un buon contatto termico tra l'assorbitore e un fluido termovettore in circolazione (per esempio acqua, glicole oppure aria) permette la cessione del calore al fluido termovettore e di conseguenza il trasporto fuori dal collettore del calore pronto per essere usato.

Nei collettori a tubi sottovuoto ogni striscia di assorbitore è inserita in un tubo di vetro in cui è stato creato il vuoto. Questo comporta un'ottima coibentazione che rende possibile il raggiungimento di temperature di lavoro anche nel campo del calore per processi industriali.

REQUISITI E PRESTAZIONI (EM)

01.04.03.R01 (Attitudine al) controllo della portata dei fluidi

Classe di Requisiti: Funzionalità d'uso

Classe di Esigenza: Funzionalità

I collettori solari devono assicurare una portata dei fluidi termovettori non inferiore a quella di progetto.

Prestazioni:

I collettori solari devono essere realizzati con materiali e componenti in grado di garantire la quantità d'acqua prevista dal progetto in modo da garantire la funzionalità dell'intero impianto in qualunque condizione di esercizio.

Livello minimo della prestazione:

Il controllo della portata viene verificato mediante la prova indicata dalla norma UNI EN 12975. Al termine della prova si deve verificare la assenza di difetti o segni di cedimento. Il resoconto di prova deve indicare:

- la temperatura dell'acqua in ingresso;
- le portate e le perdite di carico riscontrate in ogni misura.

Riferimenti normativi:

D.M. Sviluppo Economico 22.1.2008, n. 37; UNI EN 12975-1/2.

01.04.03.R02 Resistenza alle temperature e a sbalzi di temperature

Classe di Requisiti: Di stabilità

Classe di Esigenza: Sicurezza

I materiali ed i componenti dei collettori solari devono mantenere inalterate le proprie caratteristiche chimico fisiche sotto l'azione di sollecitazioni termiche.

Prestazioni:

I materiali ed i componenti dei collettori solari devono essere in grado di mantenere le proprie caratteristiche chimico fisiche sotto l'azione di sollecitazioni termiche dovute a temperature estreme massime o minime e a sbalzi di temperatura realizzati in tempi brevi.

Livello minimo della prestazione:

La capacità di resistenza alla temperatura e a sbalzi repentini della stessa dei collettori solari viene verificata mediante la prova indicata dalla norma UNI EN 12975. Al termine della prova si deve verificare la assenza di difetti o segni di cedimento. Devono essere indicati i risultati della prova che devono contenere:

- la temperatura dell'assorbitore;
- la temperatura ambiente;
- l'irraggiamento;
- la media dell'irraggiamento nell'ora precedente la prova;
- la eventuale presenza di acqua all'interno del collettore.

Riferimenti normativi:

D.M. Sviluppo Economico 22.1.2008, n. 37; UNI EN 12975-1/2.

ANOMALIE RISCONTRABILI

01.04.03.A01 Depositi superficiali

Accumulo di pulviscolo atmosferico o di altri materiali estranei (microrganismi, residui organici, polvere, ecc.) sulla copertura dei collettori che inficia il rendimento degli stessi.

01.04.03.A02 Difetti di coibentazione

Difetti e/o mancanza di idonea coibentazione dell'assorbitore per cui si verificano dispersioni del calore assorbito.

01.04.03.A03 Difetti di fissaggio

Difetti di tenuta degli elementi di fissaggio e di tenuta dei pannelli solari sulle relative strutture di sostegno.

01.04.03.A04 Difetti di tenuta

Difetti di tenuta con evidenti perdite di fluido captatore dell'energia solare dagli elementi del pannello.

01.04.03.A05 Incrostazioni

Formazione di muschi e licheni sulla superficie dei pannelli solari che sono causa di cali di rendimento.

01.04.03.A06 Infiltrazioni

Penetrazione continua di acqua che può venire in contatto con parti del pannello non previste per essere bagnate.

01.04.03.A07 Perdita del sotto vuoto

Rotture degli elementi superficiali dei collettori per cui si verifica la perdita del sotto vuoto e l'efficienza del rendimento.

CONTROLLI ESEGUIBILI DA PERSONALE SPECIALIZZATO

01.04.03.C01 Controllo fissaggi

Cadenza: ogni 6 mesi

Tipologia: Controllo a vista

Controllare i sistemi di tenuta e di fissaggio dei collettori solari.

- Ditte specializzate: *Idraulico*.

01.04.03.C02 Controllo generale pannelli

Cadenza: quando occorre

Tipologia: Ispezione a vista

Verificare lo stato dei pannelli in seguito ad eventi meteorici eccezionali quali temporali, grandinate, ecc.

- Requisiti da verificare: 1) *(Attitudine al) controllo della portata dei fluidi.*
- Anomalie riscontrabili: 1) *Difetti di fissaggio;* 2) *Difetti di tenuta;* 3) *Incrostazioni;* 4) *Infiltrazioni.*
- Ditte specializzate: *Idraulico.*

01.04.03.C03 Controllo valvole

Cadenza: ogni 6 mesi

Tipologia: Controllo a vista

Controllare i sistemi di sicurezza, il funzionamento delle valvole di scarico e della pompa.

- Requisiti da verificare: 1) *(Attitudine al) controllo della portata dei fluidi.*
- Ditte specializzate: *Idraulico.*

MANUTENZIONI ESEGUIBILI DA PERSONALE SPECIALIZZATO

01.04.03.I01 Pulizia

Cadenza: ogni 12 mesi

Effettuare una pulizia, con trattamento specifico, per eliminare muschi e licheni che si depositano sulla superficie esterna dei collettori.

- Ditte specializzate: *Idraulico.*

01.04.03.I02 Ripristino coibentazione

Cadenza: quando occorre

Ripristino dello strato di coibente quando deteriorato o mancante.

- Ditte specializzate: *Termoidraulico.*

01.04.03.I03 Sostituzione fluido

Cadenza: ogni 2 anni

Sostituzione del fluido captatore dell'energia solare.

- Ditte specializzate: *Idraulico.*

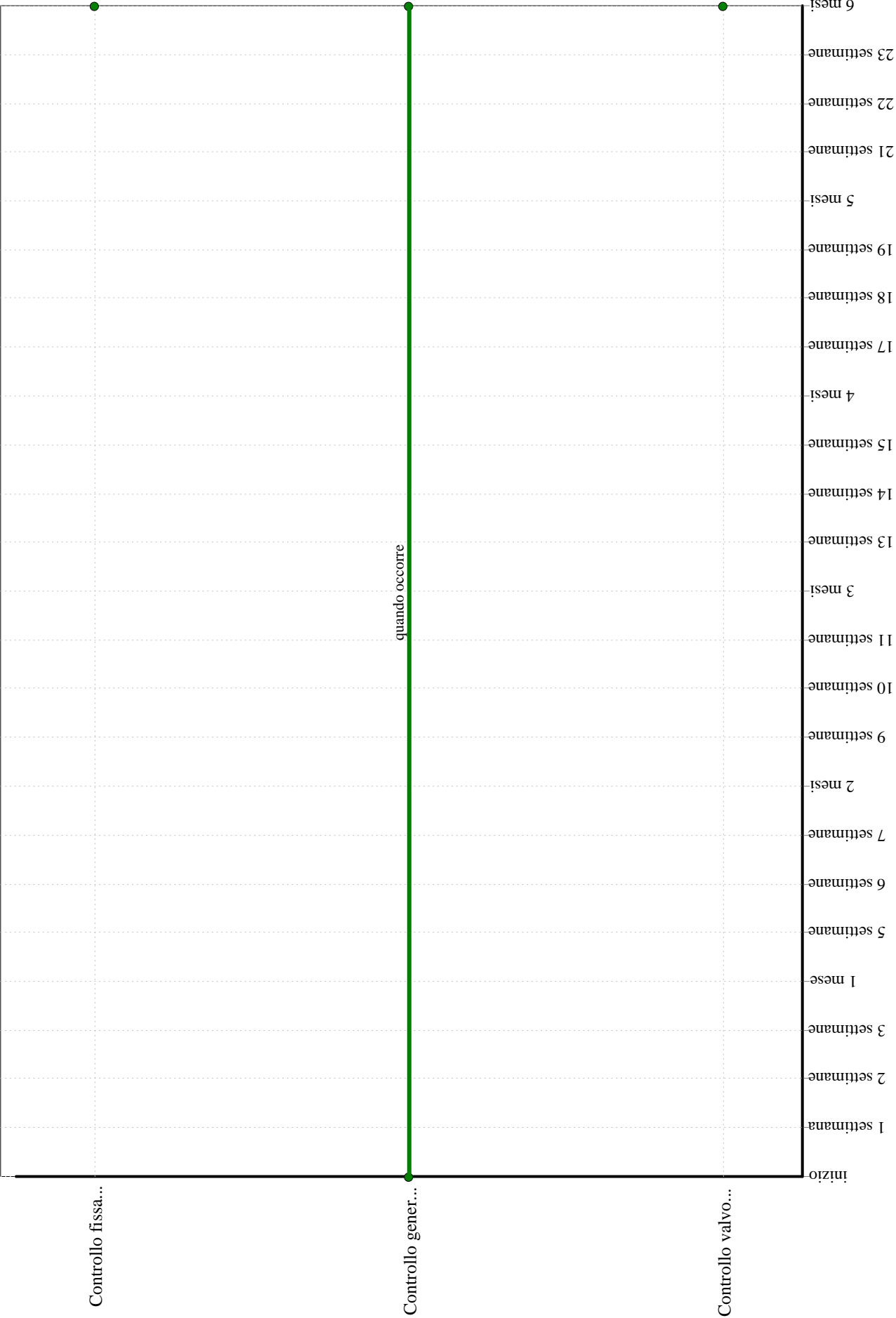
01.04.03.I04 Spurgo pannelli

Cadenza: quando occorre

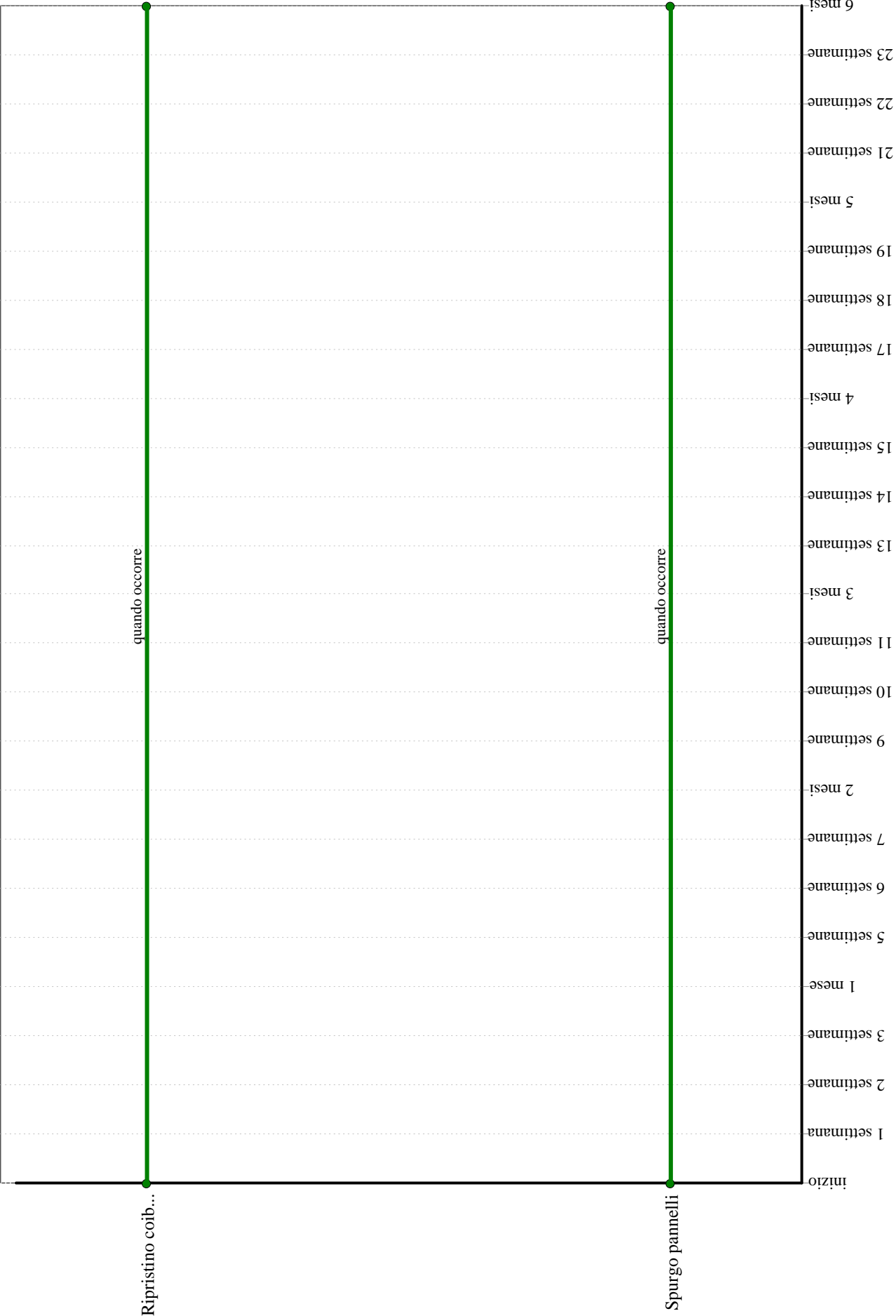
In caso di temperature troppo rigide è consigliabile effettuare lo spurgo del fluido dei pannelli per evitare congelamenti e conseguente rottura dei pannelli stessi.

- Ditte specializzate: *Idraulico.*

Collettore solare - Controlli in 6 mesi



Collettore solare - Interventi in 6 mesi



Elemento Manutenibile: 01.04.04

Copertura assorbitore

Unità Tecnologica: 01.04

Impianto solare termico

Per ridurre le dispersioni termiche e per migliorare il rendimento del collettore, l'assorbitore viene provvisto di una copertura trasparente frontale mentre lateralmente e sul retro viene coibentato.

ANOMALIE RISCONTRABILI

01.04.04.A01 Depositi superficiali

Accumulo di pulviscolo atmosferico o di altri materiali estranei (microrganismi, residui organici, polvere, ecc.) sulla copertura dei collettori che inficia il rendimento degli stessi.

01.04.04.A02 Difetti di ancoraggio

Difetti di ancoraggio della copertura degli assorbitori.

CONTROLLI ESEGUIBILI DA PERSONALE SPECIALIZZATO

01.04.04.C01 Controllo generale

Cadenza: ogni 6 mesi

Tipologia: Ispezione a vista

Verificare l'integrità della copertura e che non ci siano depositi superficiali.

- Anomalie riscontrabili: 1) *Depositi superficiali*.
- Ditte specializzate: *Idraulico*.

MANUTENZIONI ESEGUIBILI DA PERSONALE SPECIALIZZATO


01.04.04.I01 Pulizia copertura assorbitore

Cadenza: ogni 12 mesi

Effettuare una pulizia, con trattamento specifico, per eliminare muschi e licheni che si depositano sulla superficie esterna dei collettori.


- Ditte specializzate: *Idraulico*.

Copertura assorbitore - Controlli in 6 mesi



Controllo gener..

Copertura assorbitore - Interventi in 6 mesi



Elemento Manutenibile: 01.04.05

Filtro per impurità

Unità Tecnologica: 01.04

Impianto solare termico

Il filtro viene generalmente montato per impedire che le impurità possano danneggiare apparecchiature montate a valle quali valvole di regolazione, valvole di chiusura.

ANOMALIE RISCONTRABILI

01.04.05.A01 Deposito impurità

Accumulo di impurità all'interno del filtro per cui si verificano malfunzionamenti.

01.04.05.A02 Difetti della cerniera

Difetti di funzionamento della cerniera che provoca malfunzionamenti alla valvola.

01.04.05.A03 Difetti di tenuta

Difetti di tenuta delle guarnizioni che provocano perdite di fluido.

CONTROLLI ESEGUIBILI DA PERSONALE SPECIALIZZATO

01.04.05.C01 Controllo generale

Cadenza: ogni anno

Tipologia: Ispezione a vista

Verificare che il passaggio del fluido avvenga liberamente.

- Anomalie riscontrabili: 1) *Difetti di tenuta*; 2) *Difetti della cerniera*.
- Ditte specializzate: *Idraulico*.

MANUTENZIONI ESEGUIBILI DA PERSONALE SPECIALIZZATO

01.04.05.I01 Pulizia cestello

Cadenza: ogni 6 mesi


Eseguire la pulizia del cestello del filtro per eliminare le impurità accumulate.

- Ditte specializzate: *Idraulico*.

Filtro per impurità - Controlli in 6 mesi

	inizio
	1 settimana
	2 settimane
	3 settimane
	1 mese
	5 settimane
	6 settimane
	7 settimane
	2 mesi
	9 settimane
	10 settimane
	11 settimane
	3 mesi
	13 settimane
	14 settimane
	15 settimane
	4 mesi
	17 settimane
	18 settimane
	19 settimane
	5 mesi
	21 settimane
	22 settimane
	23 settimane
	6 mesi

Filtro per impurità - Interventi in 6 mesi



Elemento Manutenibile: 01.04.06

Fluido termovettore

Unità Tecnologica: 01.04

Impianto solare termico

Dove non vi è pericolo di gelo si utilizza l'acqua come liquido termovettore all'interno del circuito solare. In questo caso per evitare corrosioni bisogna aggiungere gli inibitori indicati dal produttore. Nelle zone a rischio di gelo si usa invece una miscela di acqua e di propilenglicolo atossico.

ANOMALIE RISCONTRABILI

01.04.06.A01 Eccessiva acidità

Eccessivo livello dell'acidità del glicole che possono causare malfunzionamenti.

01.04.06.A02 Mancanza di antigelo

Mancanza del liquido antigelo che può causare malfunzionamenti.

01.04.06.A03 Mancanza fluido

Mancanza del fluido termovettore.

CONTROLLI ESEGUIBILI DA PERSONALE SPECIALIZZATO

01.04.06.C01 Controllo densità

Cadenza: ogni 2 anni

Tipologia: Ispezione strumentale

Verificare i valori della pressione del circuito nei primi due anni di vita dell'impianto.

- Ditte specializzate: *Idraulico*.

01.04.06.C02 Controllo valori antigelo

Cadenza: ogni anno

Tipologia: Ispezione a vista

Controllare la concentrazione dell'antigelo.

- Anomalie riscontrabili: 1) *Mancanza di antigelo*.
- Ditte specializzate: *Idraulico*.

01.04.06.C03 Controllo valori pH

Cadenza: ogni anno

Tipologia: Ispezione strumentale

Controllare il valore pH della miscela di acqua e glicolo. Se scende sotto al 6,6 il fluido diventa corrosivo e deve essere sostituito.

- Anomalie riscontrabili: 1) *Eccessiva acidità*.

- Ditte specializzate: *Idraulico*.

MANUTENZIONI ESEGUIBILI DA PERSONALE SPECIALIZZATO

01.04.06.I01 Sostituzione fluido

Cadenza: quando occorre

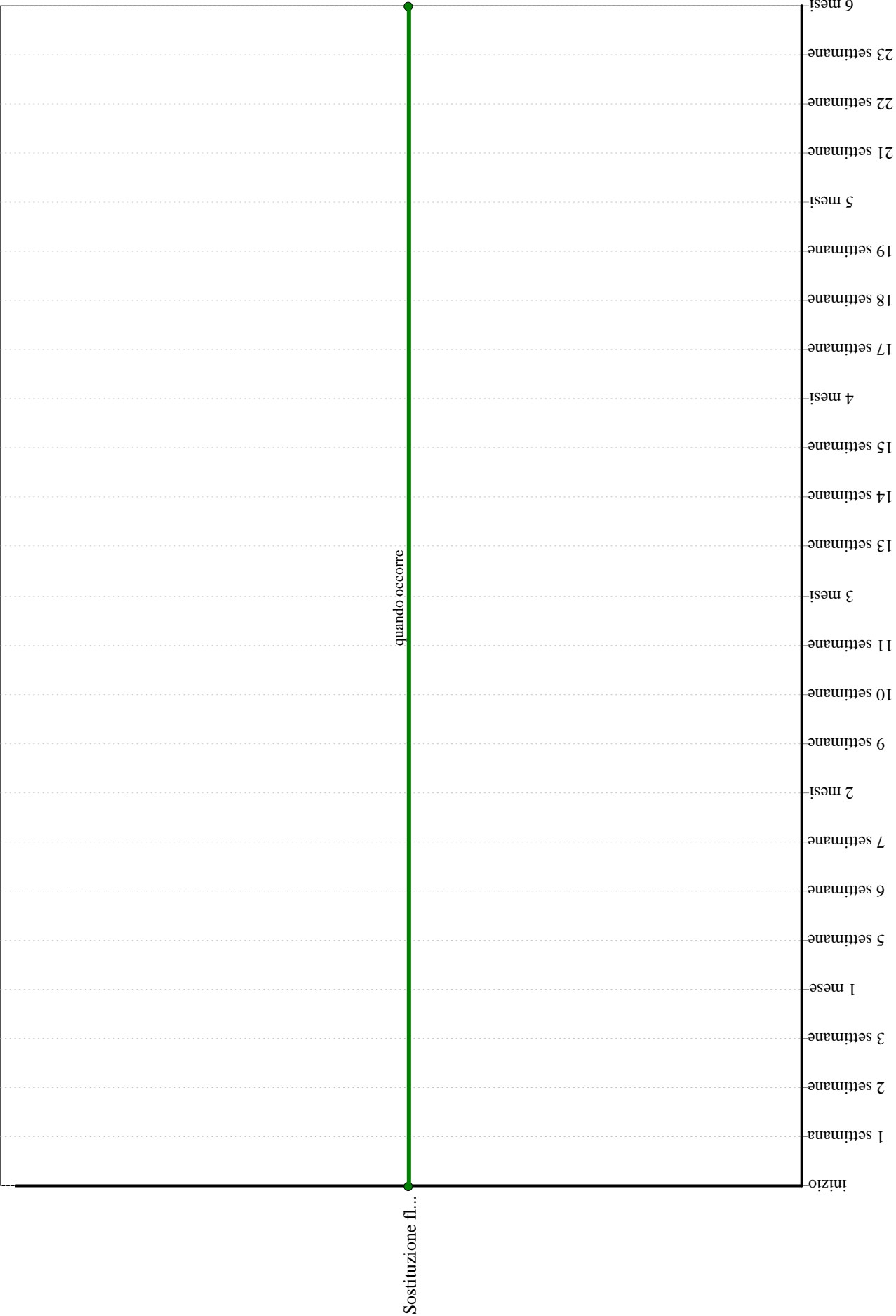
Sostituire il fluido termovettore quando i valori di PH diventano troppo bassi (< 6.6); intorno a questo valore il fluido diventa corrosivo.

- Ditte specializzate: *Idraulico*.

Fluido termovettore - Controlli in 6 mesi

	inizio
	1 settimana
	2 settimane
	3 settimane
	1 mese
	5 settimane
	6 settimane
	7 settimane
	2 mesi
	9 settimane
	10 settimane
	11 settimane
	3 mesi
	13 settimane
	14 settimane
	15 settimane
	4 mesi
	17 settimane
	18 settimane
	19 settimane
	5 mesi
	21 settimane
	22 settimane
	23 settimane
	6 mesi

Fluido termovettore - Interventi in 6 mesi



Elemento Manutenibile: 01.04.07

Miscelatore

Unità Tecnologica: 01.04

Impianto solare termico

Il miscelatore dell'impianto solare termico ha la funzione di miscelare acqua fredda quando l'acqua dell'impianto può raggiungere una temperatura superiore ai 65 °C; il miscelatore va posizionato a valle del serbatoio.

REQUISITI E PRESTAZIONI (EM)

01.04.07.R01 (Attitudine al) controllo della portata dei fluidi

Classe di Requisiti: Funzionalità d'uso

Classe di Esigenza: Funzionalità

I miscelatori meccanici devono essere in grado di garantire valori minimi di portata dei fluidi.

Prestazioni:

La portata dei miscelatori meccanici viene verificata mediante la prova indicata dalla norma UNI EN 1286 che prevede di manovrare il dispositivo di regolazione della temperatura alla pressione di 0,01 +/- 0,0005 MPa, con il dispositivo di regolazione della portata completamente aperto. Al termine della prova misurare, per differenti temperature, le portate Q_m dell'acqua miscelata ($Q_m = Q_c + Q_h$) alle seguenti posizioni: posizione acqua completamente fredda; 34 °C; 38 °C; 42 °C; posizione acqua completamente calda. Dove:

- Q_m = quantità acqua miscelata;
- Q_c = quantità acqua fredda;
- Q_h = quantità acqua calda.

Livello minimo della prestazione:

Tutte le letture delle portate a 0,01 MPa (0,1 bar) devono essere comprese nel campo appropriato del prospetto 12 della norma UNI EN 1286.

Riferimenti normativi:

UNI EN 200; UNI EN 248; UNI EN 817; UNI EN 1286; UNI EN ISO 3822.

01.04.07.R02 (Attitudine al) controllo della tenuta

Classe di Requisiti: Di stabilità

Classe di Esigenza: Sicurezza

Gli elementi del miscelatore (otturatore, se previsto, deviatore a comando manuale o automatico) devono essere idonei ad impedire fughe dei fluidi per garantire la funzionalità dell'impianto.

Prestazioni:

Per verificare la tenuta dei miscelatori collegare le due entrate dell'acqua del circuito di prova al miscelatore. Con la bocca di uscita aperta e il dispositivo di chiusura chiuso, applicare al miscelatore una pressione idraulica di 1,6 +/- 0,05 MPa (16 +/- 0,5 bar) per 60 +/- 5 s, su tutta la gamma di manovra del dispositivo di regolazione della temperatura.

Livello minimo della prestazione:

Durante la prova non si devono produrre né perdite né trasudazioni attraverso le pareti né si devono produrre perdite dall'otturatore.

Riferimenti normativi:

UNI EN 200; UNI EN 248; UNI EN 817; UNI EN 1286; UNI EN ISO 3822.

01.04.07.R03 Stabilità chimico reattiva

Classe di Requisiti: Protezione dagli agenti chimici ed organici

Classe di Esigenza: Sicurezza

I materiali costituenti i miscelatori non devono subire alcuna alterazione che potrebbe compromettere il funzionamento del miscelatore meccanico.

Prestazioni:

Tutti i materiali che vanno a contatto con l'acqua destinata al consumo umano non devono originare pericolo per la salute fino ad una temperatura di 90°C. Detti materiali non devono generare alterazioni dell'acqua destinata al consumo umano per quanto riguarda la qualità alimentare, l'aspetto, l'odore o il sapore.

Livello minimo della prestazione:

Le superfici apparenti cromate e i rivestimenti Ni-Cr devono rispondere ai requisiti della UNI EN 248.

Riferimenti normativi:

UNI EN 200; UNI EN 248; UNI EN 817; UNI EN 1286; UNI EN ISO 3822.

ANOMALIE RISCONTRABILI

01.04.07.A01 Corrosione

Corrosione della cartuccia che contiene le parti mobili del miscelatore.

01.04.07.A02 Difetti agli attacchi

Difetti degli attacchi dovuti a perdita della filettatura che provocano perdite di fluido.

01.04.07.A03 Difetti alle guarnizioni

Difetti di funzionamento delle guarnizioni.

01.04.07.A04 Incrostazioni

Accumuli di materiale di deposito all'interno delle tubazioni ed in prossimità dei filtri che causano perdite o rotture delle tubazioni.

01.04.07.A05 Perdite

Difetti di tenuta per cui si verificano perdite di acqua.

CONTROLLI ESEGUIBILI DA PERSONALE SPECIALIZZATO

01.04.07.C01 Controllo generale

Cadenza: ogni 3 mesi

Tipologia: Ispezione a vista

Effettuare un controllo della funzionalità del miscelatore eseguendo una serie di aperture e chiusure. Verificare l'integrità dei dischi metallici di dilatazione.

- Requisiti da verificare: 1) *(Attitudine al) controllo della tenuta.*
- Anomalie riscontrabili: 1) *Perdite;* 2) *Incrostazioni.*
- Ditte specializzate: *Idraulico.*

MANUTENZIONI ESEGUIBILI DA PERSONALE SPECIALIZZATO

01.04.07.I01 Pulizia

Cadenza: ogni 3 mesi

Eseguire la pulizia della cartuccia termostatica controllando l'integrità dei dischi metallici di dilatazione.

- Ditte specializzate: *Idraulico*.

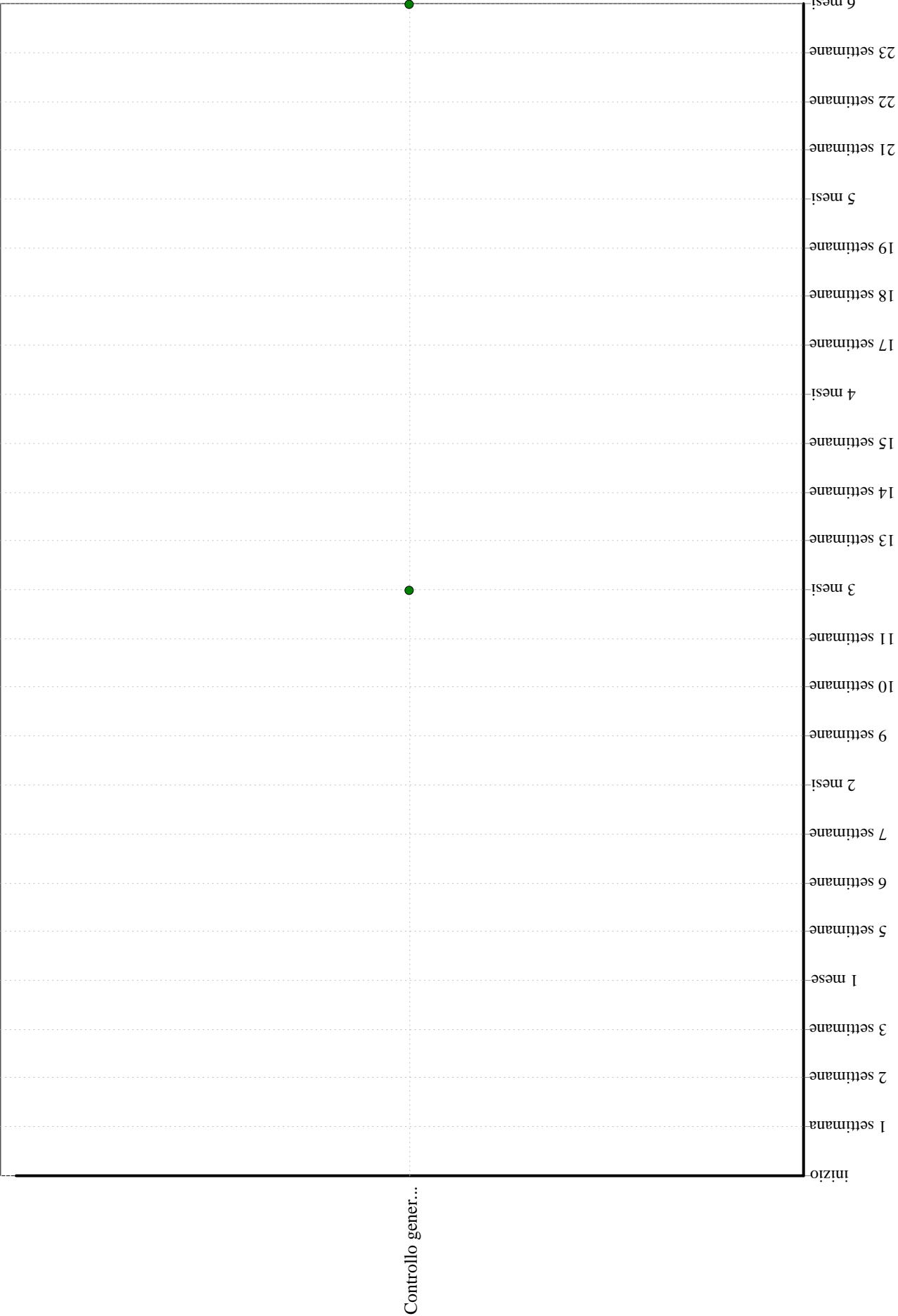
01.04.07.I02 Sostituzione

Cadenza: quando occorre

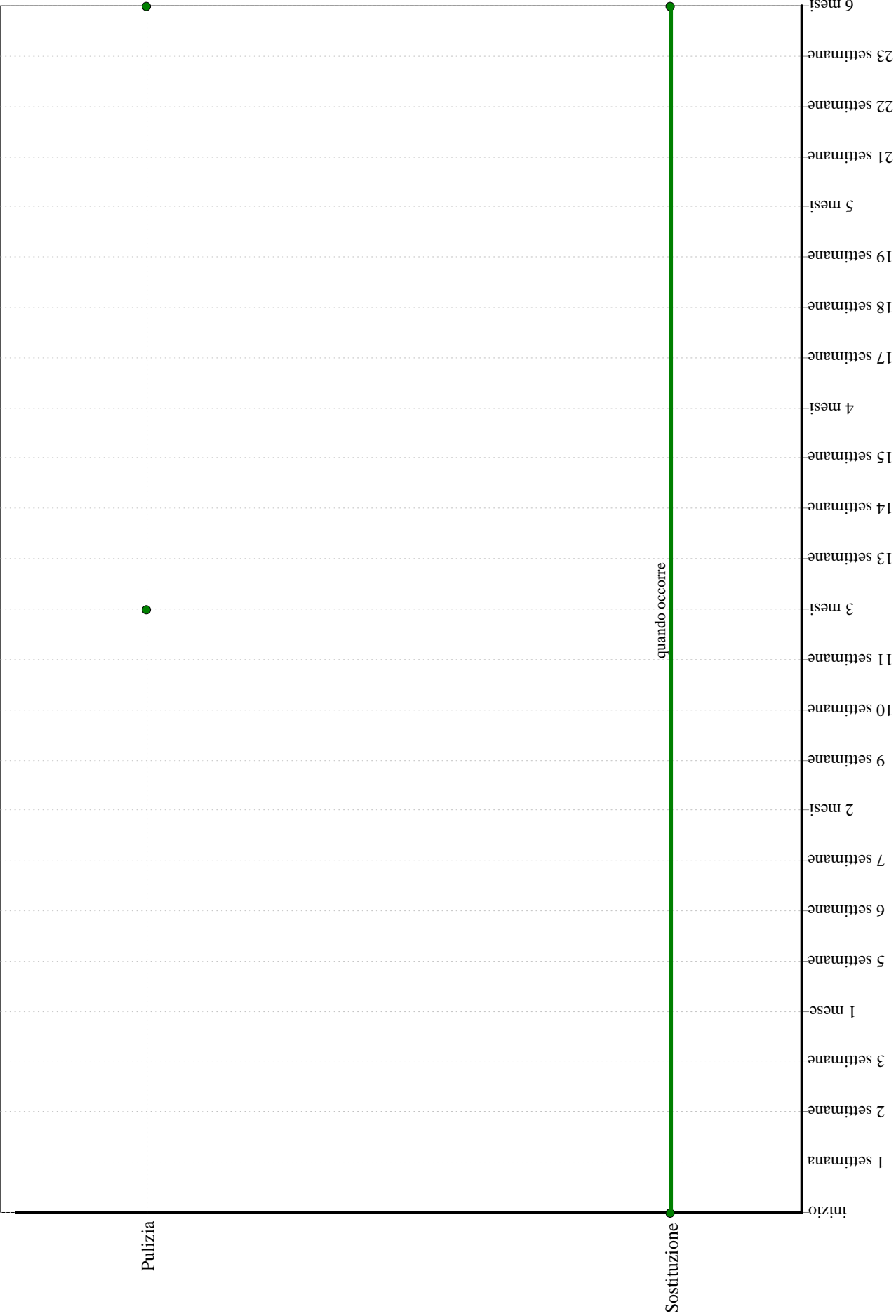
Sostituire i miscelatori quando usurati e non più rispondenti alla normativa di settore.

- Ditte specializzate: *Idraulico*.

Miscelatore - Controlli in 6 mesi



Miscelatore - Interventi in 6 mesi



Elemento Manutenibile: 01.04.08

Pompa di circolazione

Unità Tecnologica: 01.04

Impianto solare termico

La pompa di circolazione del circuito solare (nel caso di impianti con collettore e accumulo separati) è attivata da un regolatore differenziale di temperatura; quest'ultimo si attiva quando la temperatura all'interno del collettore è superiore alla temperatura di riferimento impostata nel serbatoio di accumulo.

La pompa di circolazione del circuito solare deve essere opportunamente dimensionata; infatti se la potenza della pompa è troppo bassa si possono generare grandi escursioni termiche all'interno del circuito del collettore con conseguente rendimento troppo basso del collettore. Nel caso in cui la pompa sia troppo potente si genera un consumo energetico inutilmente grande.

Nei piccoli impianti (fino a 12 m² di superficie dei collettori e fino a 50 metri di tubature) si utilizzano piccole pompe da riscaldamento a tre posizioni.

Negli impianti più grandi è inevitabile procedere al calcolo della perdita di pressione e quindi alla scelta di una pompa adeguata tenendo conto dei valori di perdita di pressione per le tubature e per tutte le componenti (collettori, fluido termovettore, raccordi, valvola di non ritorno, valvole ecc.).

REQUISITI E PRESTAZIONI (EM)

01.04.08.R01 (Attitudine al) controllo delle dispersioni elettriche

Classe di Requisiti: Sicurezza d'uso

Classe di Esigenza: Sicurezza

I componenti delle pompe centrifughe devono essere dotati di collegamenti equipotenziali con l'impianto di terra per evitare alle persone qualsiasi pericolo di folgorazioni per contatto diretto, secondo quanto prescritto dalla norma CEI 64-8.

Prestazioni:

L'alimentazione di energia elettrica al gruppo di pompaggio deve avvenire tramite accorgimenti necessari per garantire l'isolamento della pompa dall'alimentazione elettrica stessa.

Livello minimo della prestazione:

L'apparecchiatura elettrica di un gruppo di pompaggio deve soddisfare i requisiti generali esposti nella EN 60204-1.

Riferimenti normativi:

UNI EN 809; UNI EN ISO 9908.

01.04.08.R02 (Attitudine al) controllo dei rischi

Classe di Requisiti: Sicurezza d'uso

Classe di Esigenza: Sicurezza

Le pompe ed i relativi accessori devono essere dotati di dispositivi di protezione per evitare danni alle persone.

Prestazioni:

Gli alberi rotanti dotati di linguette o altri elementi in grado di provocare tagli o impigliamenti devono essere protetti o muniti di ripari. I giunti o i bracci trasversali di trasmissione rotanti o alternativi devono essere dotati di ripari o recinzioni permanenti.

Livello minimo della prestazione:

I mezzi di protezione devono essere, a seconda del tipo, conformi alle norme UNI di settore.

Riferimenti normativi:

UNI EN 809; UNI EN ISO 9908.

01.04.08.R03 (Attitudine al) controllo del rumore prodotto

Classe di Requisiti: Acustici

Classe di Esigenza: Benessere

La pompa con tutti gli accessori completamente montati non deve emettere un livello di rumore superiore a quello consentito dalla norma.

Prestazioni:

L'emissione di rumore da parte dell'apparecchio deve essere verificata effettuando misure sull'apparecchio in questione oppure su apparecchi simili che operano in condizioni simili. Le emissioni di rumore devono essere riferite al gruppo completamente montato con tutti gli apparecchi ausiliari, i ripari e qualsiasi elemento di contenimento del rumore.

Livello minimo della prestazione:

Le misurazioni del rumore devono essere effettuate in conformità al UNI EN ISO 20361.

Riferimenti normativi:

UNI EN ISO 20361.

ANOMALIE RISCONTRABILI**01.04.08.A01 Corto circuiti**

Corto circuiti dovuti a difetti nell'impianto di messa a terra, a sbalzi di tensione (sovraccarichi) o ad altro.

01.04.08.A02 Difetti di funzionamento delle valvole

Difetti di funzionamento delle pompe dovuti ad errori di posa in opera o al cattivo dimensionamento delle stesse.

01.04.08.A03 Perdite di carico

Perdite di carico di esercizio delle pompe dovute a cattivo funzionamento delle stesse.

01.04.08.A04 Perdite di olio

Perdite d'olio dalle pompe che si manifestano con macchie di olio sul pavimento.

01.04.08.A05 Rumorosità

Eccessivo livello del rumore prodotto dalle pompe durante il loro normale funzionamento.

CONTROLLI ESEGUIBILI DA PERSONALE SPECIALIZZATO**01.04.08.C01 Controllo generale delle pompe**

Cadenza: ogni 6 mesi

Tipologia: Aggiornamento

Verificare lo stato di funzionalità della pompa accertando che non ci sia stazionamento di aria e che la pompa ruoti nel senso giusto. Verificare tutti gli organi di tenuta per accertarsi che non vi siano perdite eccessive e che il premitraccia non lasci passare l'acqua. Verificare inoltre il livello del rumore prodotto.

- Requisiti da verificare: 1) (Attitudine al) controllo delle dispersioni elettriche; 2) (Attitudine al) controllo dei rischi; 3) (Attitudine al) controllo del rumore prodotto.
- Anomalie riscontrabili: 1) Perdite di carico; 2) Difetti di funzionamento delle valvole; 3) Perdite di olio.
- Ditte specializzate: Idraulico.

MANUTENZIONI ESEGUIBILI DA PERSONALE SPECIALIZZATO

01.04.08.I01 Pulizia

Cadenza: ogni anno

Eseguire una pulizia dei filtri mediante asportazione dei materiali di deposito e lavaggio con acqua a pressione.

- Ditte specializzate: *Specializzati vari.*

01.04.08.I02 Revisione generale pompe

Cadenza: ogni anno

Effettuare una disincrostazione meccanica (utilizzando prodotti specifici) della pompa e del girante nonché una lubrificazione dei cuscinetti. Eseguire una verifica sulle guarnizioni ed eventualmente sostituirle.

- Ditte specializzate: *Specializzati vari.*

01.04.08.I03 Revisione pompe

Cadenza: ogni 4 anni

Eseguire lo smontaggio delle pompe per eseguire una revisione; dopo la revisione rimontare le pompe.

- Ditte specializzate: *Idraulico.*


01.04.08.I04 Sostituzione pompe

Cadenza: ogni 20 anni

Effettuare la sostituzione delle pompe con altre dalle caratteristiche simili.

- Ditte specializzate: *Idraulico.*

Pompa di circolazione - Controlli in 6 mesi



Pompa di circolazione - Interventi in 6 mesi

	inizio
	1 settimana
	2 settimane
	3 settimane
	1 mese
	5 settimane
	6 settimane
	7 settimane
	2 mesi
	9 settimane
	10 settimane
	11 settimane
	3 mesi
	13 settimane
	14 settimane
	15 settimane
	4 mesi
	17 settimane
	18 settimane
	19 settimane
	5 mesi
	21 settimane
	22 settimane
	23 settimane
	6 mesi

Elemento Manutenibile: 01.04.09

Regolatore differenziale di temperatura

Unità Tecnologica: 01.04

Impianto solare termico

Il regolatore acquisisce i segnali di temperatura provenienti dalle sonde posizionate all'uscita dal pannello e nel bollitore. Il regolatore calcola la differenza tra le due temperature e, per confronto con il valore di set impostato, comanda la pompa di circolazione del circuito primario solare.

Il regolatore, di piccole dimensioni, è semplice da programmare ed è utilizzabile in ogni tipologia di impianto solare, può essere montato su tubazioni o serbatoi.

Il regolatore è costituito da una custodia plastica all'interno della quale è montato un bulbo d'immersione alla cui estremità è racchiuso l'elemento sensibile; nella custodia sono altresì montati tutti i componenti elettronici e gli elementi di comando. Sul frontale è posizionato il setpoint a slitta ed un LED che indica lo stato di funzionamento.

Il regolatore commuta il contatto d'uscita quando supera il setpoint differenziale di temperatura impostato.

REQUISITI E PRESTAZIONI (EM)

01.04.09.R01 (Attitudine al) Controllo delle temperature

Classe di Requisiti: Controllabilità tecnologica

Classe di Esigenza: Controllabilità

I regolatori differenziali devono essere realizzati con materiali idonei a sopportare eventuali sbalzi della temperatura.

Prestazioni:

I regolatori differenziali devono garantire un funzionamento anche in condizioni di temperature elevate senza per questo compromettere il funzionamento dell'intero impianto.

Livello minimo della prestazione:

I regolatori differenziali devono assicurare un funzionamento per temperature variabili tra 0 e +50 °C.

Riferimenti normativi:

EN 50081-1; EN 50082-1; EN 60730-1; EN 60730-2-9.

01.04.09.R02 (Attitudine al) Controllo dell'umidità

Classe di Requisiti: Di funzionamento

Classe di Esigenza: Gestione

I regolatori differenziali devono essere realizzati con materiali idonei a sopportare eventuali sbalzi della umidità relativa.

Prestazioni:

I regolatori differenziali devono garantire un funzionamento anche con valori elevati dell'umidità relativa senza per questo compromettere il funzionamento dell'intero impianto.

Livello minimo della prestazione:

I regolatori differenziali devono assicurare un funzionamento per valori dell'umidità relativa < 95%.

Riferimenti normativi:

EN 50081-1; EN 50082-1; EN 60730-1; EN 60730-2-9.

ANOMALIE RISCONTRABILI

01.04.09.A01 Anomalie sonde

Difetti di funzionamento delle sonde del regolatore per cui si registrano valori errati delle temperature.

01.04.09.A02 Corti circuiti

Sbalzi dei valori della tensione di alimentazione per cui si verificano corti circuiti.

01.04.09.A03 Difetti potenziometro

Difetti di funzionamento dei dispositivi di regolazione del valore della temperatura differenziale di intervento.

01.04.09.A04 Difetti display

Difetti di funzionamento del dispositivo indicatore delle temperature differenziali e delle temperature delle singole sonde.

01.04.09.A05 Mancanza di alimentazione

Mancanza dell'energia elettrica di alimentazione.

01.04.09.A06 Radiodisturbi

Eccessivo livelli di disturbi radio che inficiano il funzionamento del regolatore.

01.04.09.A07 Rotture display

Anomalie o rotture dei vetri di protezione dei dispositivi indicatori.

01.04.09.A08 Umidità ambientale

Livelli eccessivi dei valori di umidità dell'ambiente dove installato il contatore di energia.

CONTROLLI ESEGUIBILI DA PERSONALE SPECIALIZZATO

01.04.09.C01 Controllo generale

Cadenza: ogni 3 mesi

Tipologia: Controllo a vista

Verificare la funzionalità dei dispositivi indicatori dei valori delle temperature.

- Anomalie riscontrabili: 1) *Difetti display*; 2) *Rotture display*.
- Ditte specializzate: *Idraulico*.

MANUTENZIONI ESEGUIBILI DA PERSONALE SPECIALIZZATO


01.04.09.I01 Taratura

Cadenza: quando occorre

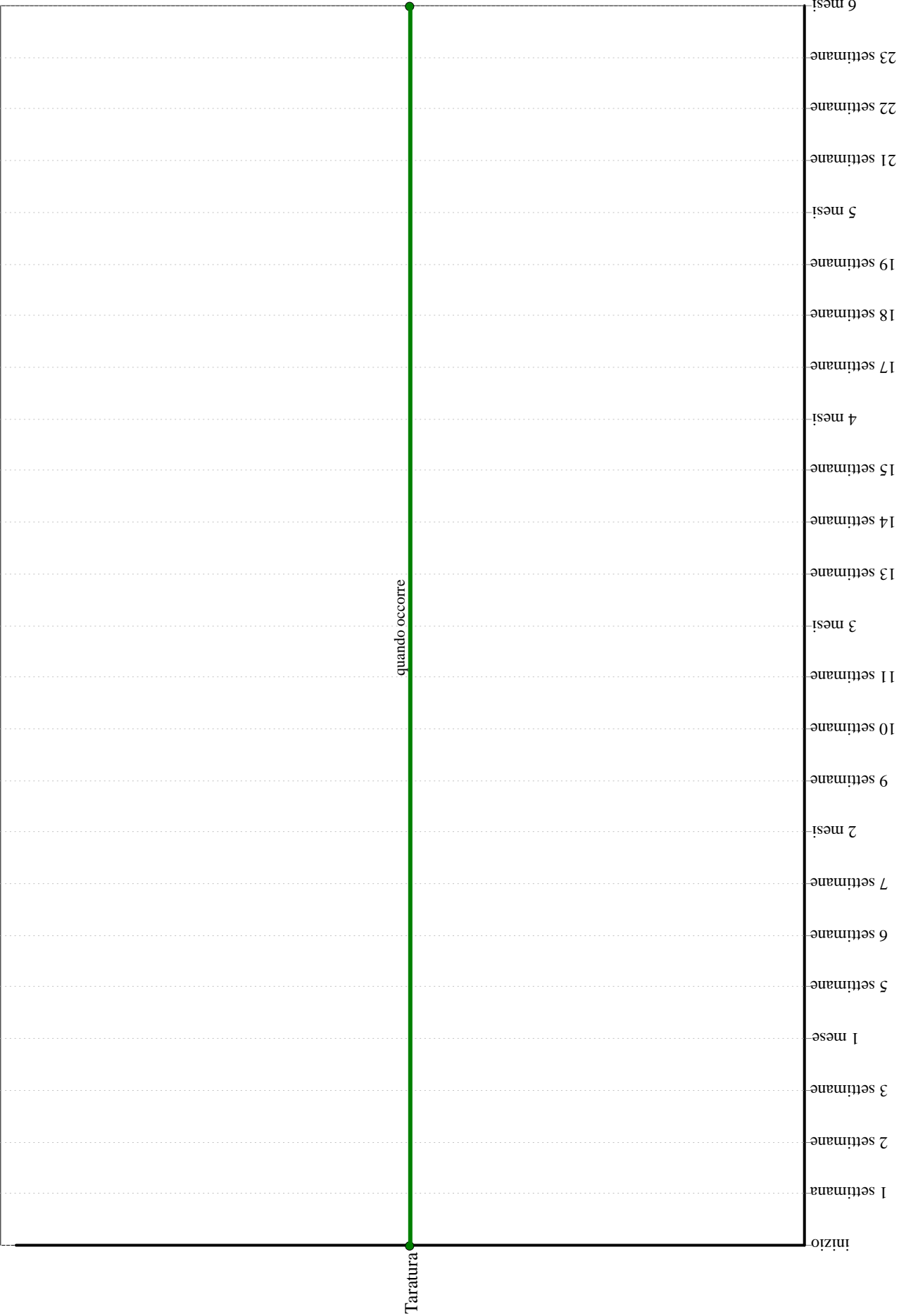
Eseguire la taratura del regolatore quando necessario.

- Ditte specializzate: *Idraulico*.

Regolatore differenziale di temperatura - Controlli in 6 mesi



Regolatore differenziale di temperatura - Interventi in 6 mesi



Elemento Manutenibile: 01.04.10

Rubinetto di scarico

Unità Tecnologica: 01.04

Impianto solare termico

Il rubinetto di scarico ha la funzione di intercettare i fluidi presenti nell'impianto e di convogliarli all'esterno dell'impianto (nel caso di manutenzioni straordinarie per cui si rende necessario svuotare l'intero impianto). Il materiale più adoperato è l'acciaio rivestito con nichel e cromo o smalto.

ANOMALIE RISCONTRABILI

01.04.10.A01 Anomalie baderna

Difetti di funzionamento della baderna.

01.04.10.A02 Anomalie premistoppa

Difetti di funzionamento del premistoppa.

01.04.10.A03 Corrosione

Corrosione delle tubazioni di adduzione con evidenti segni di decadimento delle stesse evidenziato con cambio di colore e presenza di ruggine in prossimità delle corrosioni.

01.04.10.A04 Difetti ai raccordi o alle connessioni

Perdite del fluido in prossimità di raccordi dovute a errori o sconnessioni delle giunzioni.

01.04.10.A05 Difetti alle valvole

Difetti di funzionamento delle valvole dovuti ad errori di posa in opera o al cattivo dimensionamento delle stesse.

01.04.10.A06 Incrostazioni

Accumuli di materiale di deposito all'interno delle tubazioni ed in prossimità dei filtri che causano perdite o rotture delle tubazioni.

CONTROLLI ESEGUIBILI DA PERSONALE SPECIALIZZATO

01.04.10.C01 Verifica baderna

Cadenza: ogni 6 mesi

Tipologia: Revisione

Verifica della tenuta della baderna e del dado premistoppa.

- Anomalie riscontrabili: 1) *Corrosione*; 2) *Difetti ai raccordi o alle connessioni*.
- Ditte specializzate: *Idraulico*.

MANUTENZIONI ESEGUIBILI DA PERSONALE SPECIALIZZATO

01.04.10.I01 Sostituzione baderna

Cadenza: quando occorre

Effettuare la sostituzione della baderna quando si verificano evidenti perdite di fluido.

- Ditte specializzate: *Idraulico*.


01.04.10.I02 Serraggio dado premistoppa

Cadenza: quando occorre

Effettuare il serraggio dado premistoppa quando si verificano perdite.

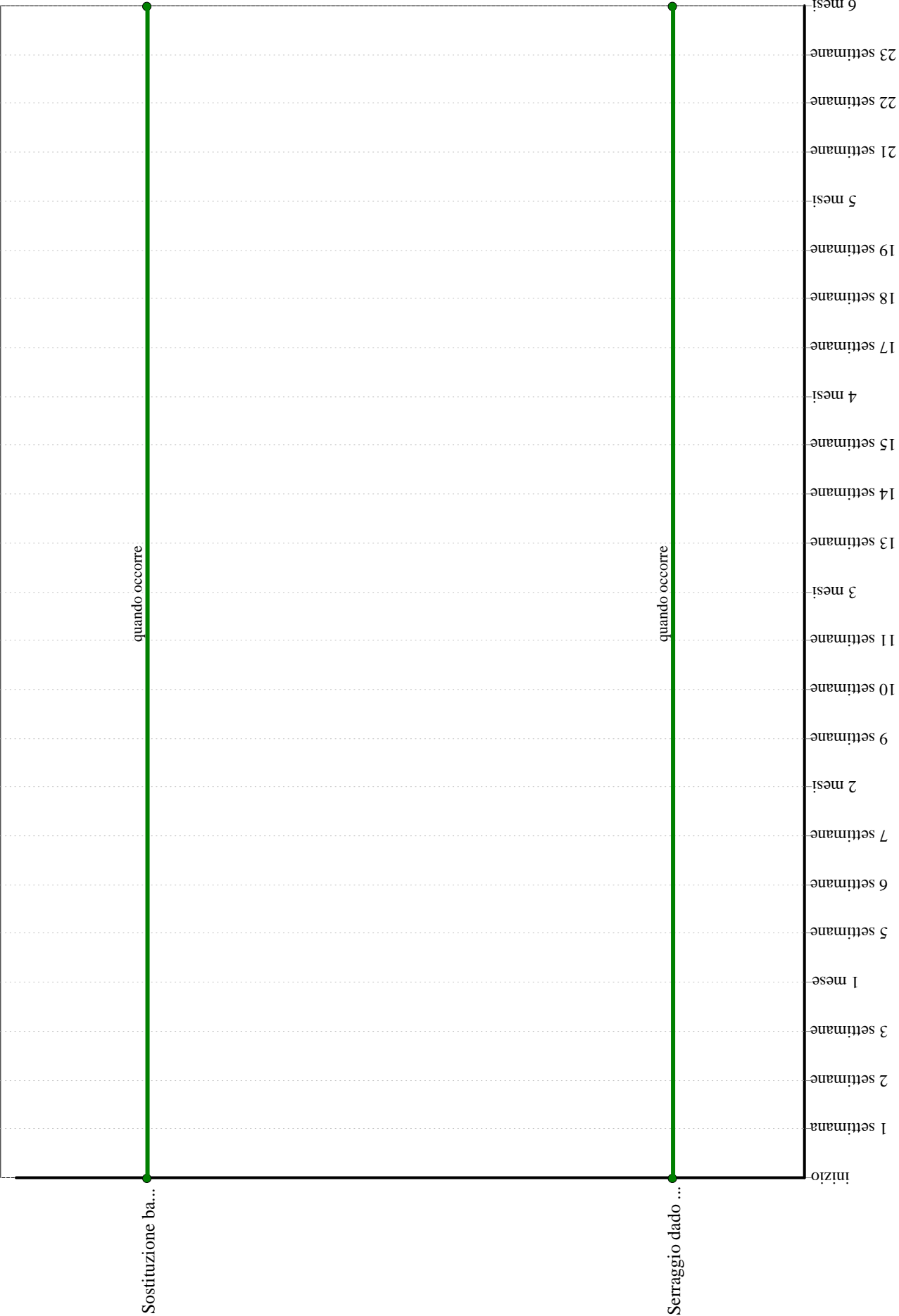
- Ditte specializzate: *Idraulico*.

Rubinetto di scarico - Controlli in 6 mesi



Verifica badern...

Rubinetto di scarico - Interventi in 6 mesi



Elemento Manutenibile: 01.04.11

Scambiatori di calore

Unità Tecnologica: 01.04

Impianto solare termico

Il calore prodotto dal collettore si deposita nel serbatoio di accumulo e ceduto all'acqua sanitaria mediante uno scambiatore di calore.

Negli impianti semplici, come di norma sono quelli delle case unifamiliari, vengono solitamente utilizzati all'interno del serbatoio scambiatori di calore a tubi lisci o corrugati. Negli impianti più grandi si utilizzano scambiatori di calore esterni a piastre o a fasci di tubi.

La superficie dello scambiatore di calore dovrebbe essere circa 0,4 mq/mq superficie del collettore.

REQUISITI E PRESTAZIONI (EM)

01.04.11.R01 (Attitudine al) controllo dello scambio termico

Classe di Requisiti: Funzionalità d'uso

Classe di Esigenza: Funzionalità

Gli scambiatori devono essere in grado di garantire uno scambio termico con l'ambiente nel quale sono installati.

Prestazioni:

Lo scambio termico deve avvenire secondo diversi tipi di coefficienti di scambio termico che esprimono il flusso termico per unità di area di scambio e per unità di differenza di temperatura.

Livello minimo della prestazione:

Il coefficiente di scambio termico da assicurare viene definito globale che è calcolato utilizzando la differenza di temperatura media logaritmica corretta e la superficie totale di scambio termico in contatto con il fluido, incluse alette o altri tipi di estensioni superficiali.

Riferimenti normativi:

UNI 8853; UNI EN 247; UNI EN 305; UNI EN 306; UNI EN 307; UNI EN 308; UNI EN 327; UNI EN 328; UNI EN 1148; UNI EN 1216; UNI EN 1397; UNI EN 12451.

01.04.11.R02 Efficienza

Classe di Requisiti: Di funzionamento

Classe di Esigenza: Gestione

Gli scambiatori di calore devono essere realizzati con materiali in grado di garantire un'efficienza di rendimento.

Prestazioni:

L'efficienza dello scambiatore di calore è il rapporto tra la potenza termica effettivamente scambiata e la potenza massima che è teoricamente possibile scambiare con un'apparecchiatura ideale usando gli stessi fluidi, le stesse portate e le stesse temperature all'ingresso.

Livello minimo della prestazione:

Devono essere rispettati i valori minimi indicati dalla norma UNI EN 305.

Riferimenti normativi:

UNI 8853; UNI EN 247; UNI EN 305; UNI EN 306; UNI EN 307; UNI EN 308; UNI EN 327; UNI EN 328; UNI EN 1148; UNI EN 1216; UNI EN 1397; UNI EN 12451.

ANOMALIE RISCONTRABILI

01.04.11.A01 Anomalie del premistoppa

Difetti di funzionamento del premistoppa per cui si verifica il passaggio del combustibile anche a circuito chiuso.

01.04.11.A02 Anomalie del termostato

Difetti di funzionamento del termostato e/o del sistema di regolazione della temperatura dell'acqua.

01.04.11.A03 Anomalie delle valvole

Difetti di funzionamento delle valvole.

01.04.11.A04 Depositi di materiale

Accumuli di materiale (fanghi, polvere, ecc.) all'interno dei dispositivi.

01.04.11.A05 Difetti di serraggio

Difetti di tenuta dei serraggi delle flange e dei premistoppa.

01.04.11.A06 Difetti di tenuta

Perdite del fluido attraverso i fasci tubieri del recuperatore di calore.

01.04.11.A07 Fughe di vapore

Perdite di vapore nel caso di scambiatori a vapore.

01.04.11.A08 Sbalzi di temperatura

Differenza di temperatura tra il fluido in ingresso e quello in uscita.

CONTROLLI ESEGUIBILI DA PERSONALE SPECIALIZZATO**01.04.11.C01 Controllo generale**

Cadenza: ogni 6 mesi

Tipologia: Ispezione a vista

Verificare lo stato degli scambiatori con particolare allo scambio acqua/acqua. Controllare inoltre che il premistoppa sia funzionante e che le valvole siano ben serrate.

- Requisiti da verificare: 1) *Efficienza*.
- Anomalie riscontrabili: 1) *Depositi di materiale*; 2) *Sbalzi di temperatura*; 3) *Anomalie del termostato*; 4) *Difetti di tenuta*; 5) *Anomalie del premistoppa*; 6) *Anomalie delle valvole*; 7) *Difetti di serraggio*.
- Ditte specializzate: *Termoidraulico*.

01.04.11.C02 Verifica della temperatura

Cadenza: quando occorre

Tipologia: Ispezione strumentale

Verificare che i valori della temperatura del fluido in entrata e in uscita siano quelli di esercizio.

- Requisiti da verificare: 1) *Efficienza*.
- Anomalie riscontrabili: 1) *Sbalzi di temperatura*.
- Ditte specializzate: *Termoidraulico*.

01.04.11.C03 Verifica strumentale

Cadenza: ogni 10 anni

Tipologia: Ispezione

Eseguire un controllo strumentale di tutti i dispositivi degli scambiatori.

- Anomalie riscontrabili: 1) *Anomalie del premistoppa*; 2) *Anomalie del termostato*; 3) *Anomalie delle valvole*; 4) *Depositi di materiale*; 5) *Difetti di serraggio*; 6) *Difetti di tenuta*; 7) *Fughe di vapore*; 8) *Sbalzi di temperatura*.
- Ditte specializzate: *Termoidraulico*.

MANUTENZIONI ESEGUIBILI DA PERSONALE SPECIALIZZATO

01.04.11.I01 Pulizia

Cadenza: ogni 6 mesi

Eseguire la disincrostazione dei circuiti primari e secondari.

- Ditte specializzate: *Termoidraulico*.

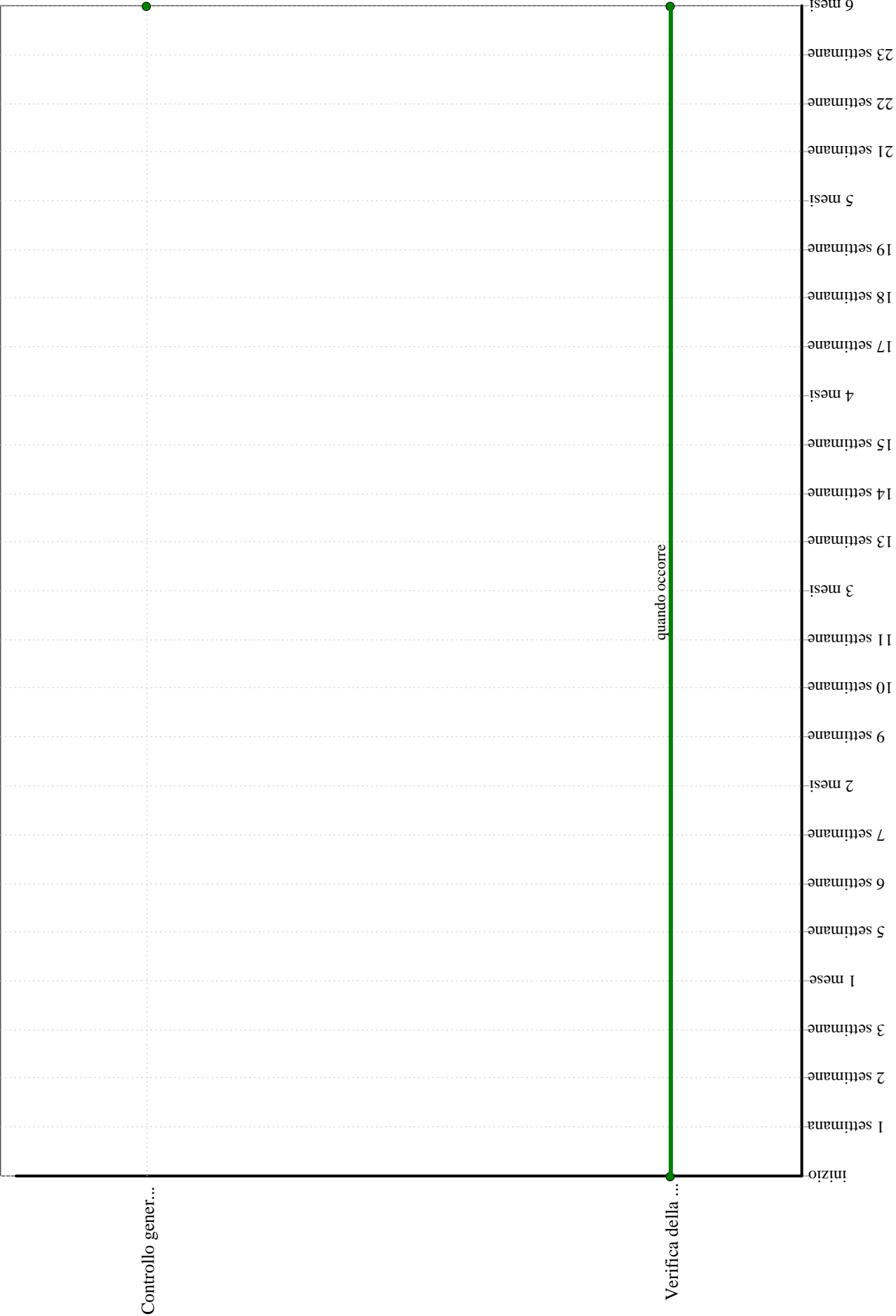
01.04.11.I02 Sostituzione scambiatori

Cadenza: ogni 15 anni


Eseguire la sostituzione degli scambiatori con altri dello stesso tipo di quelli utilizzati.

- Ditte specializzate: *Termoidraulico*.

Scambiatori di calore - Controlli in 6 mesi



Scambiatori di calore - Interventi in 6 mesi



Elemento Manutenibile: 01.04.12

Sfiato

Unità Tecnologica: 01.04

Impianto solare termico

Quando il collettore è in stato di stagnazione nella condotta della mandata del collettore si può formare vapore; tale vapore va eliminato attraverso uno sfiatatoio manuale (tipo valvole di sfiato dei caloriferi) oppure uno sfiatatoio automatico con un rubinetto di intercettazione separato che deve essere chiuso dopo la fase di messa in esercizio.

REQUISITI E PRESTAZIONI (EM)

01.04.12.R01 Resistenza alle temperature e a sbalzi di temperature

Classe di Requisiti: Di stabilità

Classe di Esigenza: Sicurezza

I materiali ed i componenti degli sfiati devono mantenere inalterate le proprie caratteristiche chimico fisiche sotto l'azione di sollecitazioni termiche.

Prestazioni:

I materiali ed i componenti degli sfiati devono essere in grado di mantenere le proprie caratteristiche chimico fisiche sotto l'azione di sollecitazioni termiche dovute a temperature estreme massime o minime e a sbalzi di temperatura realizzati in tempi brevi.

Livello minimo della prestazione:

La valvola di sfiato unitamente al rubinetto di intercettazione devono resistere a temperature fino a 200 °C.

Riferimenti normativi:

D.M. Sviluppo Economico 22.1.2008, n. 37; UNI EN 1092-2.

ANOMALIE RISCONTRABILI

01.04.12.A01 Anomalie guarnizione

Difetti di tenuta della guarnizione tra le flange.

01.04.12.A02 Anomalie rubinetto di sfogo

Difetti di funzionamento del rubinetto di sfogo.

01.04.12.A03 Difetti anello di tenuta

Difetti di funzionamento dell'anello di tenuta delle flange.

01.04.12.A04 Difetti galleggianti

Difetti di funzionamento dei galleggianti.

CONTROLLI ESEGUIBILI DA PERSONALE SPECIALIZZATO

01.04.12.C01 Controllo generale

Cadenza: quando occorre

Tipologia: Ispezione a vista

Verificare l'integrità della guarnizione e dei galleggianti.

Verificare la funzionalità del rubinetto di sfogo.

- Anomalie riscontrabili: 1) *Anomalie guarnizione*; 2) *Difetti anello di tenuta*; 3) *Difetti galleggianti*; 4) *Anomalie rubinetto di sfogo*.
- Ditte specializzate: *Idraulico*.

MANUTENZIONI ESEGUIBILI DA PERSONALE SPECIALIZZATO

01.04.12.I01 Ripristino guarnizione

Cadenza: quando occorre

Ripristinare la guarnizione di tenuta quando usurata o deteriorata.

- Ditte specializzate: *Idraulico*.

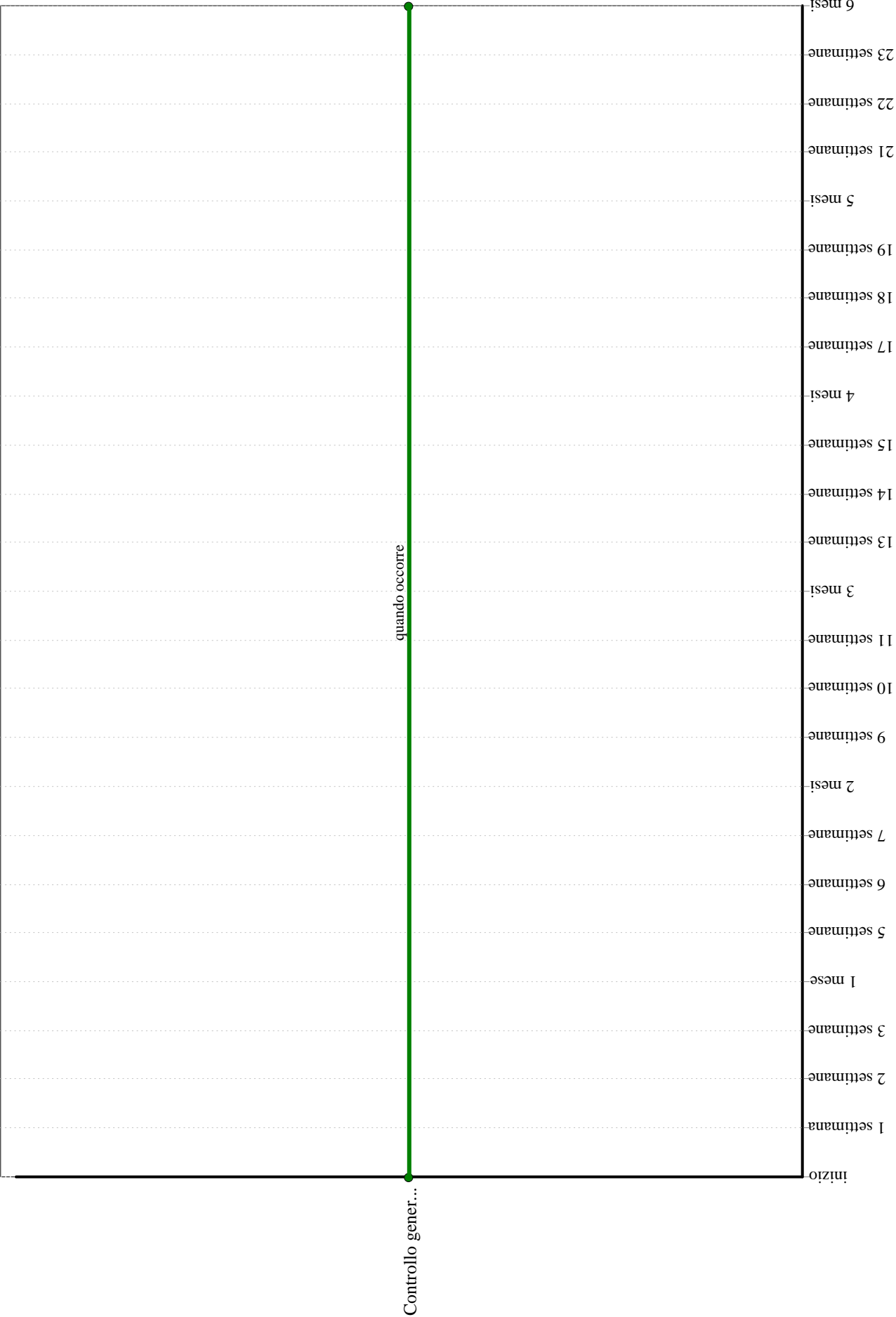
01.04.12.I02 Sostituzione galleggiante

Cadenza: quando occorre

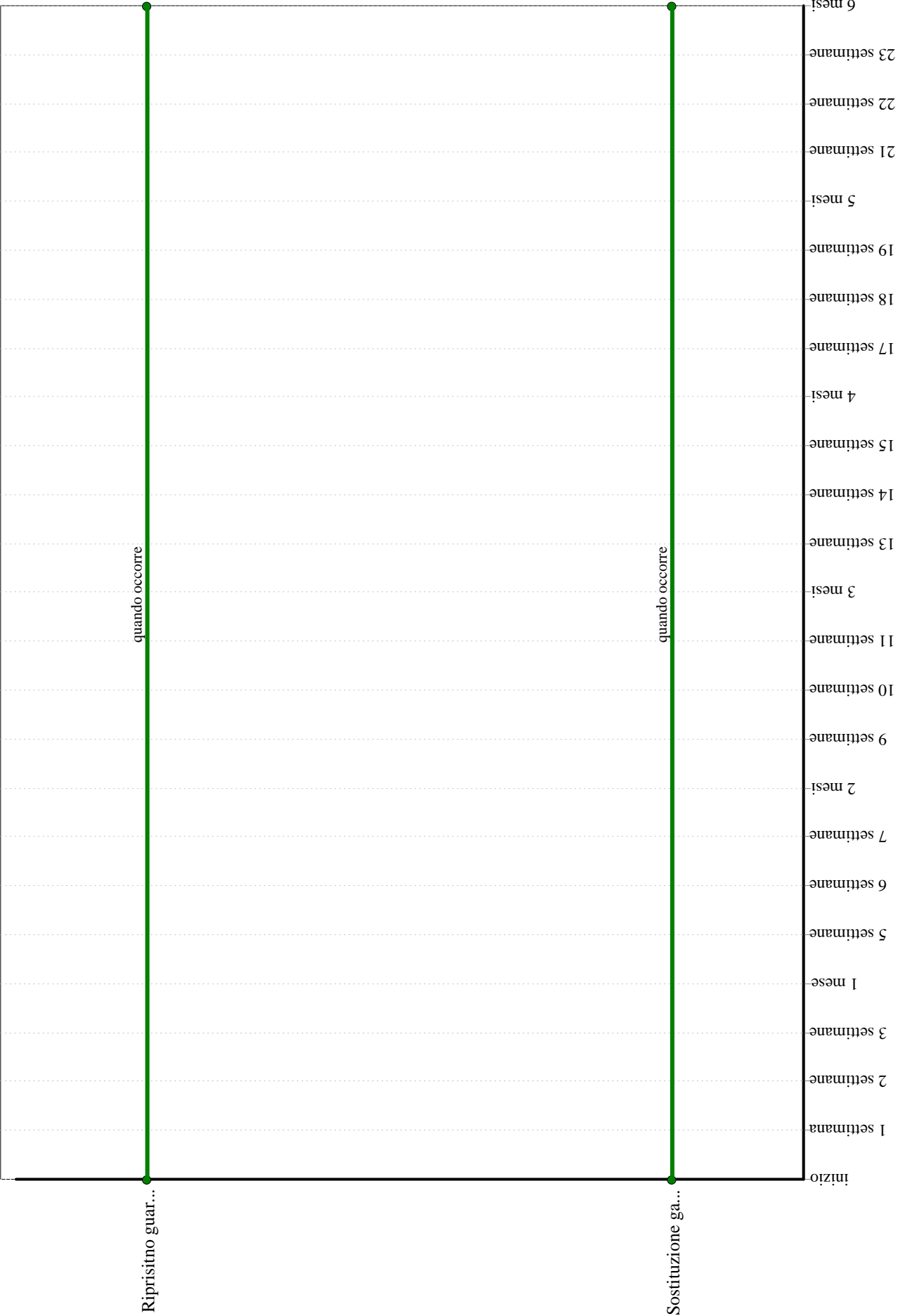
Sostituire il galleggiante/i quando usurati.

- Ditte specializzate: *Idraulico*.

Sfiato - Controlli in 6 mesi



Sfiato - Interventi in 6 mesi



Elemento Manutenibile: 01.04.13

Telaio

Unità Tecnologica: 01.04

Impianto solare termico

Il telaio sono i supporti meccanici di sostegno che consentono l'ancoraggio dei collettori solari alle strutture su cui sono montati e/o al terreno. Sono realizzati mediante l'assemblaggio di profili metallici in acciaio zincato o in alluminio anodizzato in grado di limitare gli effetti causati dalla corrosione.

I telai vengono oggi realizzati in varie dimensioni e si differenziano anche rispetto al montaggio che può avvenire:

- ad inclinazione fissa (strutture a palo o a cavalletto);
- per l'integrazione architettonica (integrazione retrofit, strutturale, per arredo urbano);
- ad inseguimento.

REQUISITI E PRESTAZIONI (EM)

01.04.13.R01 Resistenza alla corrosione

Classe di Requisiti: Di stabilità

Classe di Esigenza: Sicurezza

I telai devono essere realizzati in modo da contrastare in modo efficace il prodursi di fenomeni di corrosione.

Prestazioni:

Per la realizzazione dei telai devono essere utilizzati materiali adeguati e all'occorrenza devono essere previsti sistemi di protezione in modo da contrastare il fenomeno della corrosione.

Livello minimo della prestazione:

Per la verifica della resistenza alla corrosione possono essere condotte prove in conformità a quanto previsto dalla normativa di settore.

Riferimenti normativi:

D.M. Sviluppo Economico 22.1.2008, n. 37; UNI EN 12975-1/2.

01.04.13.R02 Resistenza meccanica

Classe di Requisiti: Di stabilità

Classe di Esigenza: Sicurezza

I telai devono essere realizzati in modo da non subire disgregazioni se sottoposti all'azione di carichi accidentali.

Prestazioni:

I telai devono essere realizzati con materiali e finiture in grado di garantire stabilità e sicurezza.

Livello minimo della prestazione:

I telai devono essere realizzati e dimensionati in modo da sopportare i carichi previsti in fase di progetto (peso proprio, carichi accidentali, ecc.).

Riferimenti normativi:

D.M. Sviluppo Economico 22.1.2008, n. 37; UNI EN 12975-1/2.

01.04.13.R03 Resistenza al vento

Classe di Requisiti: Di stabilità

Classe di Esigenza: Sicurezza

I telai devono essere in grado di contrastare in modo efficace il prodursi di deformazioni o rotture sotto l'azione del vento.

Prestazioni:

I telai ed i relativi sistemi di ancoraggi al suolo devono essere idonei ad assicurare stabilità e resistenza alle sollecitazioni dovute all'azione del vento in modo tale da garantire la sicurezza degli utenti.

Livello minimo della prestazione:

Sono da effettuare le verifiche prescritte dalla normativa vigente seguendo i metodi di calcolo da essa previsti. L'azione del vento da considerare è quella prevista dal D.M. 14.1.2008 (che divide convenzionalmente il territorio italiano in zone) tenendo conto dell'altezza di installazione.

Riferimenti normativi:

D.M. Infrastrutture e Trasporti 14.1.2008; C.M. Infrastrutture e Trasporti 2.2.2009, n. 617; UNI EN 12975-1/2.

ANOMALIE RISCONTRABILI

01.04.13.A01 Corrosione

Fenomeni di corrosione degli elementi metallici costituenti la struttura dei telai di sostegno.

01.04.13.A02 Decolorazione

Alterazione cromatica della superficie.

01.04.13.A03 Deformazione

Cambiamento della forma iniziale con imbarcamento degli elementi e relativa irregolarità della sovrapposizione degli stessi.

01.04.13.A04 Difetti di montaggio

Difetti nella posa in opera degli elementi (difetti di raccordo, di giunzione, di assemblaggio).

01.04.13.A05 Difetti di serraggio

Difetti di serraggio degli elementi di sostegno ed i relativi collettori.

01.04.13.A06 Fessurazioni, microfessurazioni

Incrinature localizzate interessanti lo spessore degli elementi.

01.04.13.A07 Patina biologica

Strato sottile, morbido e omogeneo, aderente alla superficie e di evidente natura biologica, di colore variabile, per lo più verde. La patina biologica è costituita prevalentemente da microrganismi cui possono aderire polvere, terriccio.

CONTROLLI ESEGUIBILI DA PERSONALE SPECIALIZZATO

01.04.13.C01 Controllo generale

Cadenza: ogni 6 mesi

Tipologia: Ispezione a vista

Controllare le condizioni e la funzionalità delle strutture di sostegno verificando il fissaggio ed eventuali connessioni. Verificare che non ci siano fenomeni di corrosione in atto.

- Requisiti da verificare: 1) *Resistenza meccanica*.
- Anomalie riscontrabili: 1) *Deformazione*; 2) *Difetti di montaggio*; 3) *Fessurazioni, microfessurazioni*; 4) *Corrosione*; 5) *Difetti di serraggio*.
- Ditte specializzate: *Tecnici di livello superiore*.

MANUTENZIONI ESEGUIBILI DA PERSONALE SPECIALIZZATO

01.04.13.I01 Reintegro

Cadenza: ogni 6 mesi

Reintegro degli elementi di fissaggio con sistemazione delle giunzioni mediante l'utilizzo di materiali analoghi a quelli preesistenti.

- Ditte specializzate: *Tecnici di livello superiore.*

01.04.13.I02 Ripristino rivestimenti

Cadenza: quando occorre

Eseguire il ripristino dei rivestimenti superficiali quando si presentano fenomeni di corrosione.

- Ditte specializzate: *Generico.*


01.04.13.I03 Serraggio

Cadenza: quando occorre

Eseguire il ripristino dei serraggi degli elementi di sostegno e/o degli elementi di unione.

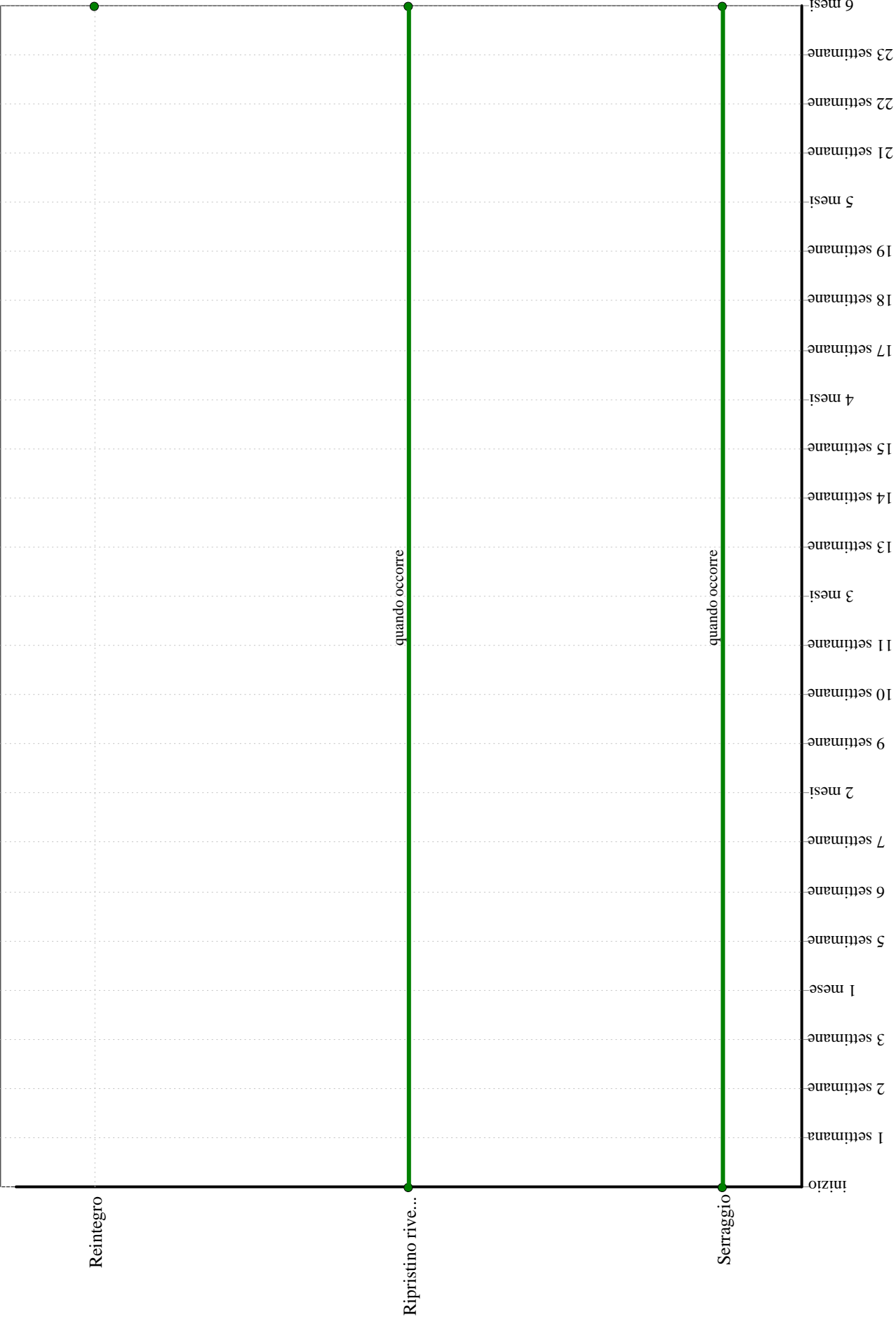
- Ditte specializzate: *Idraulico.*

Telaio - Controlli in 6 mesi



Controllo gener..

Telaio - Interventi in 6 mesi



Elemento Manutenibile: 01.04.14

Tubi in rame

Unità Tecnologica: 01.04

Impianto solare termico

Per le tubature del circuito solare si possono usare tubi di rame oppure tubi corrugati flessibili di acciaio inossidabile. Sia i tubi flessibili in rame, sia i tubi corrugati in acciaio inox sono prodotti e commercializzati già coibentati e a coppie con il cavo per il sensore della temperatura del collettore già montato.

REQUISITI E PRESTAZIONI (EM)

01.04.14.R01 Controllo del flusso

Classe di Requisiti: Di funzionamento

Classe di Esigenza: Gestione

Le tubazioni in rame devono essere realizzate in modo da controllare il flusso del fluido termovettore senza pregiudicare il funzionamento dell'intero impianto.

Prestazioni:

Le tubature in rame devono essere opportunamente dimensionate e coibentate in modo da assicurare un flusso del fluido termovettore così come richiesto dal progetto.

Livello minimo della prestazione:

Le tubature in rame del circuito solare devono essere dimensionate rispetto al flusso richiesto secondo la tabella che segue:

- Flusso (l/h) = < 240, Diametro esterno x spessore (mm) = 16 x 1;
- Flusso (l/h) = 240-410, Diametro esterno x spessore (mm) = 18 x 1;
- Flusso (l/h) = 410-570, Diametro esterno x spessore (mm) = 22 x 1;
- Flusso (l/h) = 570-880, Diametro esterno x spessore (mm) = 28 x 1,5;
- Flusso (l/h) = 880-1450, Diametro esterno x spessore (mm) = 35 x 1,5.

Riferimenti normativi:

D.M. Sviluppo Economico 22.1.2008, n. 37; UNI EN 1057.

01.04.14.R02 (Attitudine al) controllo dell'aggressività dei fluidi

Classe di Requisiti: Funzionalità tecnologica

Classe di Esigenza: Funzionalità

Le tubazioni devono assicurare che i fluidi termovettori possano circolare in modo da evitare fenomeni di incrostazioni, corrosioni e depositi che possano compromettere il regolare funzionamento degli impianti stessi e la sicurezza degli utenti.

Prestazioni:

Le caratteristiche chimico-fisiche dei fluidi quali aspetto, pH, conduttività elettrica, cloruri e durezza totale devono essere conformi a quelle riportate dalla normativa.

Livello minimo della prestazione:

Possono essere previsti specifici trattamenti dell'acqua dei circuiti di riscaldamento, raffreddamento e umidificazione in modo assicurare in ogni momento i requisiti minimi richiesti.

Riferimenti normativi:

D.M. Sviluppo Economico 22.1.2008, n. 37; UNI EN 1057.

01.04.14.R03 Resistenza alle temperature e a sbalzi di temperature

Classe di Requisiti: Di stabilità

Classe di Esigenza: Sicurezza

Le tubazioni devono essere realizzate con materiali in grado di contrastare in modo efficace il prodursi di deformazioni o rotture sotto l'azione di temperature elevate o sbalzi improvvisi delle stesse.

Prestazioni:

I materiali utilizzati per le tubazioni di trasporto e ricircolo dell'acqua fredda e calda devono resistere alle temperature ed agli sbalzi termici prodotti durante il normale funzionamento.

Livello minimo della prestazione:

Le tubazioni devono essere opportunamente coibentate per evitare perdite di temperatura.

Riferimenti normativi:

D.M. Sviluppo Economico 22.1.2008, n. 37; UNI EN 1057.

ANOMALIE RISCONTRABILI

01.04.14.A01 Corrosione

Evidenti segni di decadimento delle tubazioni con cambio di colore e presenza di ruggine in prossimità delle corrosioni.

01.04.14.A02 Difetti ai raccordi o alle connessioni

Perdite del fluido in prossimità di raccordi dovute a errori o sconnessioni delle giunzioni.

01.04.14.A03 Difetti cavo

Difetti di funzionamento del cavo, installato sul tubo, di collegamento al sensore di temperatura del collettore.

01.04.14.A04 Difetti di coibentazione

Difetti e/o mancanza di idonea coibentazione dell'assorbitore per cui si verificano dispersioni del calore assorbito.

01.04.14.A05 Difetti alle valvole

Difetti di funzionamento delle valvole dovuti ad errori di posa in opera o al cattivo dimensionamento delle stesse.

01.04.14.A06 Incrostazioni

Accumuli di materiale di deposito all'interno delle tubazioni ed in prossimità dei filtri che causano perdite o rotture delle tubazioni.

01.04.14.A07 Perdite del fluido

Perdite del fluido con conseguente abbassamento della portata dell'impianto.

CONTROLLI ESEGUIBILI DA PERSONALE SPECIALIZZATO

01.04.14.C01 Controllo coibentazione

Cadenza: ogni 12 mesi

Tipologia: Controllo a vista

Verifica dell'integrità delle coibentazioni ed eventuale ripristino

- Ditte specializzate: *Idraulico*.

01.04.14.C02 Controllo generale

Cadenza: ogni 12 mesi

Tipologia: Controllo a vista

Verificare lo stato di tenuta degli eventuali dilatatori e dei giunti elastici, delle congiunzioni a flangia. Verificare la stabilità dei sostegni e degli eventuali giunti fissi e controllare che non vi siano inflessioni nelle tubazioni.

- Anomalie riscontrabili: 1) *Corrosione*; 2) *Difetti ai raccordi o alle connessioni*; 3) *Difetti alle valvole*; 4) *Incrostazioni*.
- Ditte specializzate: *Idraulico*.

01.04.14.C03 Controllo manovrabilità delle valvole

Cadenza: ogni 12 mesi

Tipologia: Controllo

Controllare che tutti gli organi di intercettazione siano funzionanti e controllare che non si blocchino.

- Anomalie riscontrabili: 1) *Difetti alle valvole*.
- Ditte specializzate: *Idraulico*.

01.04.14.C04 Controllo tenuta tubazioni

Cadenza: ogni 12 mesi

Tipologia: Controllo a vista

Verifica dell'integrità delle tubazioni con particolare attenzione ai raccordi tra tronchi di tubo e tra tubi ed apparecchi utilizzatori.

- Anomalie riscontrabili: 1) *Difetti ai raccordi o alle connessioni*.
- Ditte specializzate: *Idraulico*.

MANUTENZIONI ESEGUIBILI DA PERSONALE SPECIALIZZATO

01.04.14.I01 Pulizia

Cadenza: quando occorre

Pulizia o eventuale sostituzione dei filtri delle tubazioni.

- Ditte specializzate: *Termoidraulico*.

01.04.14.I02 Ripristino coibentazione

Cadenza: quando occorre

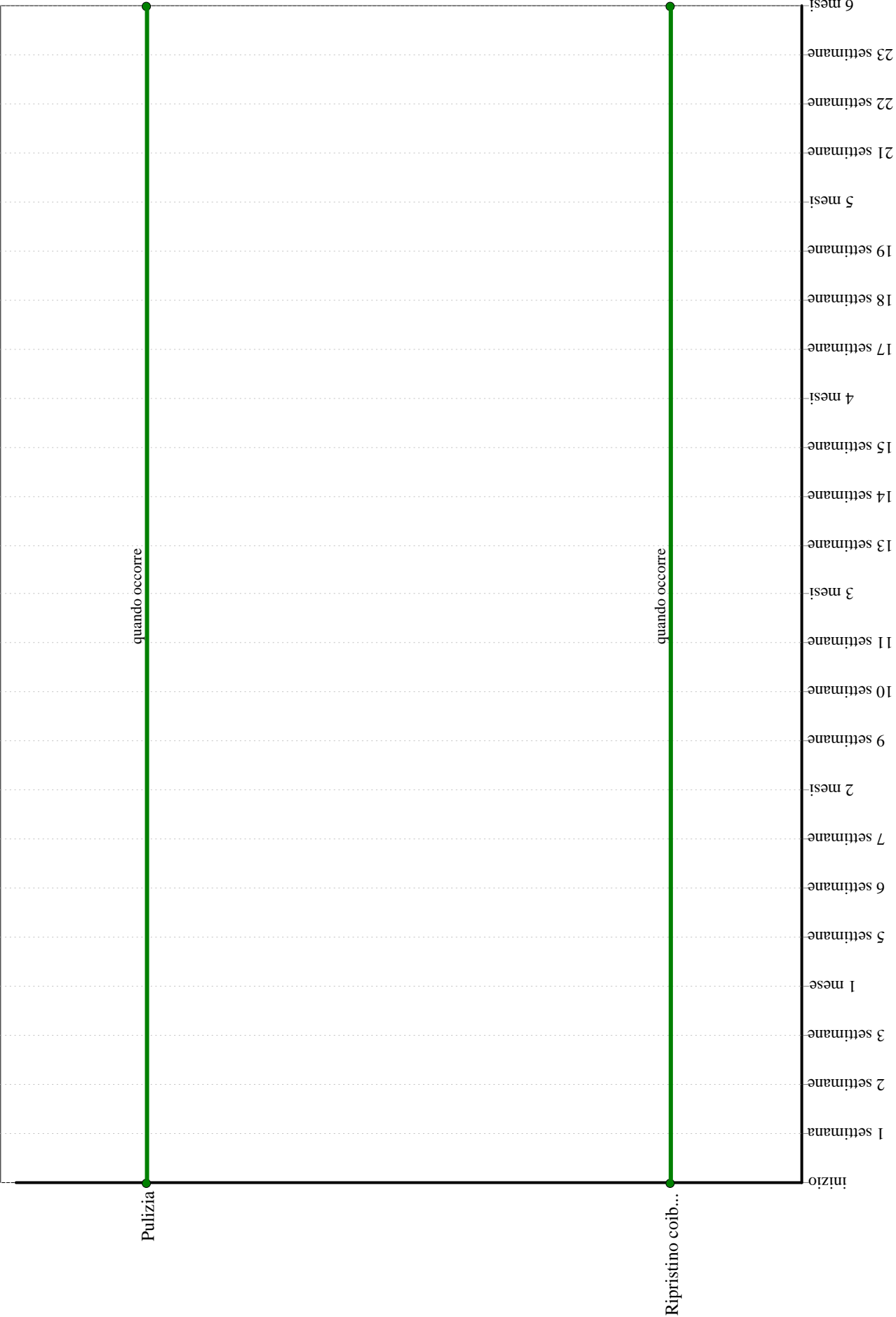
Ripristino dello strato di coibente quando deteriorato o mancante.

- Ditte specializzate: *Termoidraulico*.

Tubi in rame - Controlli in 6 mesi

	inizio
	1 settimana
	2 settimane
	3 settimane
	1 mese
	5 settimane
	6 settimane
	7 settimane
	2 mesi
	9 settimane
	10 settimane
	11 settimane
	3 mesi
	13 settimane
	14 settimane
	15 settimane
	4 mesi
	17 settimane
	18 settimane
	19 settimane
	5 mesi
	21 settimane
	22 settimane
	23 settimane
	6 mesi

Tubi in rame - Interventi in 6 mesi



Elemento Manutenibile: 01.04.15

Tubi in acciaio inossidabile

Unità Tecnologica: 01.04

Impianto solare termico

Per le tubature del circuito solare si possono usare tubi di rame oppure tubi corrugati flessibili di acciaio inossidabile. Sia i tubi flessibili in rame, sia i tubi corrugati in acciaio inox sono prodotti e commercializzati già coibentati e a coppie con il cavo per il sensore della temperatura del collettore già montato.

REQUISITI E PRESTAZIONI (EM)

01.04.15.R01 (Attitudine al) controllo della portata dei fluidi

Classe di Requisiti: Funzionalità d'uso

Classe di Esigenza: Funzionalità

Le tubazioni devono essere in grado di garantire in ogni momento la portata e la pressione richiesti dall'impianto.

Prestazioni:

Le prestazioni delle tubazioni e quindi la portata delle stesse devono essere verificate in sede di collaudo (ed annotate sul certificato di collaudo) e successivamente con ispezioni volte alla verifica di detti valori. Anche i risultati delle ispezioni devono essere riportati su un apposito libretto.

Livello minimo della prestazione:

Per la verifica idrostatica effettuare una prova di tutte le tubazioni con una pressione pari ai valori derivanti dalla formula $P = (20 \times d \times s) / D$ e per un periodo minimo di 10 secondi, dove d è la sollecitazione unitaria pari al 60 % del carico unitario di snervamento (N/mm^2); s è lo spessore nominale del tubo espresso in mm; D è il diametro esterno della tubazione. Per i tubi aventi diametro esterno maggiore di 219,1 mm i risultati della prova idraulica devono essere forniti dal fabbricante.

Riferimenti normativi:

UNI ISO 7598.

01.04.15.R02 Resistenza alle temperature e a sbalzi di temperature

Classe di Requisiti: Di stabilità

Classe di Esigenza: Sicurezza

Le tubazioni e gli elementi accessori devono essere in grado di contrastare in modo efficace il prodursi di deformazioni o rotture sotto l'azione di temperature elevate o a sbalzi delle stesse. Per tale scopo possono essere dotati di adeguati rivestimenti.

Prestazioni:

Le tubazioni devono resistere alle temperature ed agli sbalzi termici prodotti dalle condizioni di funzionamento; pertanto gli isolanti termici ed i materiali di tenuta in genere non devono deteriorarsi o perdere le proprie caratteristiche anche nelle condizioni di massima o minima temperatura di progetto dell'acqua distribuita dalla rete.

Livello minimo della prestazione:

I rivestimenti che possono essere utilizzati per le tubazioni sono: cemento, smalto bituminoso, vernice bituminosa, resine epossidiche, materie plastiche ecc.. Per le caratteristiche dei rivestimenti valgono le prescrizioni riportate dalla norma UNI di settore.

Riferimenti normativi:

UNI ISO 7598.

01.04.15.R03 Resistenza meccanica

Classe di Requisiti: Di stabilità

Classe di Esigenza: Sicurezza

Le tubazioni e gli elementi accessori quali valvole e rubinetti devono essere in grado di contrastare in modo efficace il prodursi di deformazioni o rotture sotto l'azione di determinate sollecitazioni.

Prestazioni:

Le tubazioni e gli elementi accessori devono essere idonei ad assicurare stabilità e resistenza all'azione di sollecitazioni meccaniche in modo da garantirne durata e funzionalità nel tempo, senza pregiudicare la sicurezza degli utenti. Pertanto gli elementi devono essere sottoposti a prove di verifica quali resistenza a trazione, a schiacciamento e a curvatura.

Livello minimo della prestazione:

La prova a trazione a temperatura ambiente deve essere effettuata secondo le modalità indicate dalla norma UNI di settore per determinare il carico di rottura R_m , lo snervamento R_e e l'allungamento percentuale A . Anche i risultati della prova a schiacciamento e a curvatura devono rispettare i valori minimi indicati dalla norma UNI di settore.

Riferimenti normativi:

UNI ISO 7598.

ANOMALIE RISCONTRABILI

01.04.15.A01 Corrosione

Corrosione delle tubazioni di adduzione con evidenti segni di decadimento delle stesse evidenziato con cambio di colore e presenza di ruggine in prossimità delle corrosioni.

01.04.15.A02 Difetti cavo

Difetti di funzionamento del cavo, installato sul tubo, di collegamento al sensore di temperatura del collettore.

01.04.15.A03 Difetti di coibentazione

Difetti e/o mancanza di idonea coibentazione dell'assorbitore per cui si verificano dispersioni del calore assorbito.

01.04.15.A04 Difetti ai raccordi o alle connessioni

Perdite del fluido in prossimità di raccordi dovute a errori o sconnessioni delle giunzioni.

01.04.15.A05 Difetti alle valvole

Difetti di funzionamento delle valvole dovuti ad errori di posa in opera o al cattivo dimensionamento delle stesse.

01.04.15.A06 Incrostazioni

Accumuli di materiale di deposito all'interno delle tubazioni ed in prossimità dei filtri che causano perdite o rotture delle tubazioni.

01.04.15.A07 Perdite del fluido

Perdite del fluido con conseguente abbassamento della portata dell'impianto.

CONTROLLI ESEGUIBILI DA PERSONALE SPECIALIZZATO

01.04.15.C01 Controllo coibentazione

Cadenza: ogni 12 mesi

Tipologia: Controllo a vista

Verificare l'integrità delle coibentazioni con eventuale ripristino.

- Requisiti da verificare: 1) *Resistenza meccanica.*
- Ditte specializzate: *Idraulico.*

01.04.15.C02 Controllo manovrabilità delle valvole

Cadenza: ogni 12 mesi

Tipologia: Controllo

Eseguire una manovra di prova di tutti gli organi di intercettazione per evitare che si blocchino.

- Requisiti da verificare: 1) *Resistenza meccanica.*
- Anomalie riscontrabili: 1) *Difetti ai raccordi o alle connessioni;* 2) *Difetti alle valvole.*
- Ditte specializzate: *Idraulico.*

01.04.15.C03 Controllo tenuta

Cadenza: ogni anno

Tipologia: Controllo a vista

Verificare l'integrità delle tubazioni con particolare attenzione ai raccordi tra tronchi di tubo e tra tubi ed apparecchi utilizzatori.

- Requisiti da verificare: 1) *(Attitudine al) controllo della portata dei fluidi.*
- Anomalie riscontrabili: 1) *Difetti ai raccordi o alle connessioni.*
- Ditte specializzate: *Idraulico.*

MANUTENZIONI ESEGUIBILI DA PERSONALE SPECIALIZZATO

01.04.15.I01 Pulizia

Cadenza: ogni 6 mesi

Pulizia o eventuale sostituzione dei filtri dell'impianto.

- Ditte specializzate: *Idraulico.*

01.04.15.I02 Ripristino coibentazione

Cadenza: quando occorre

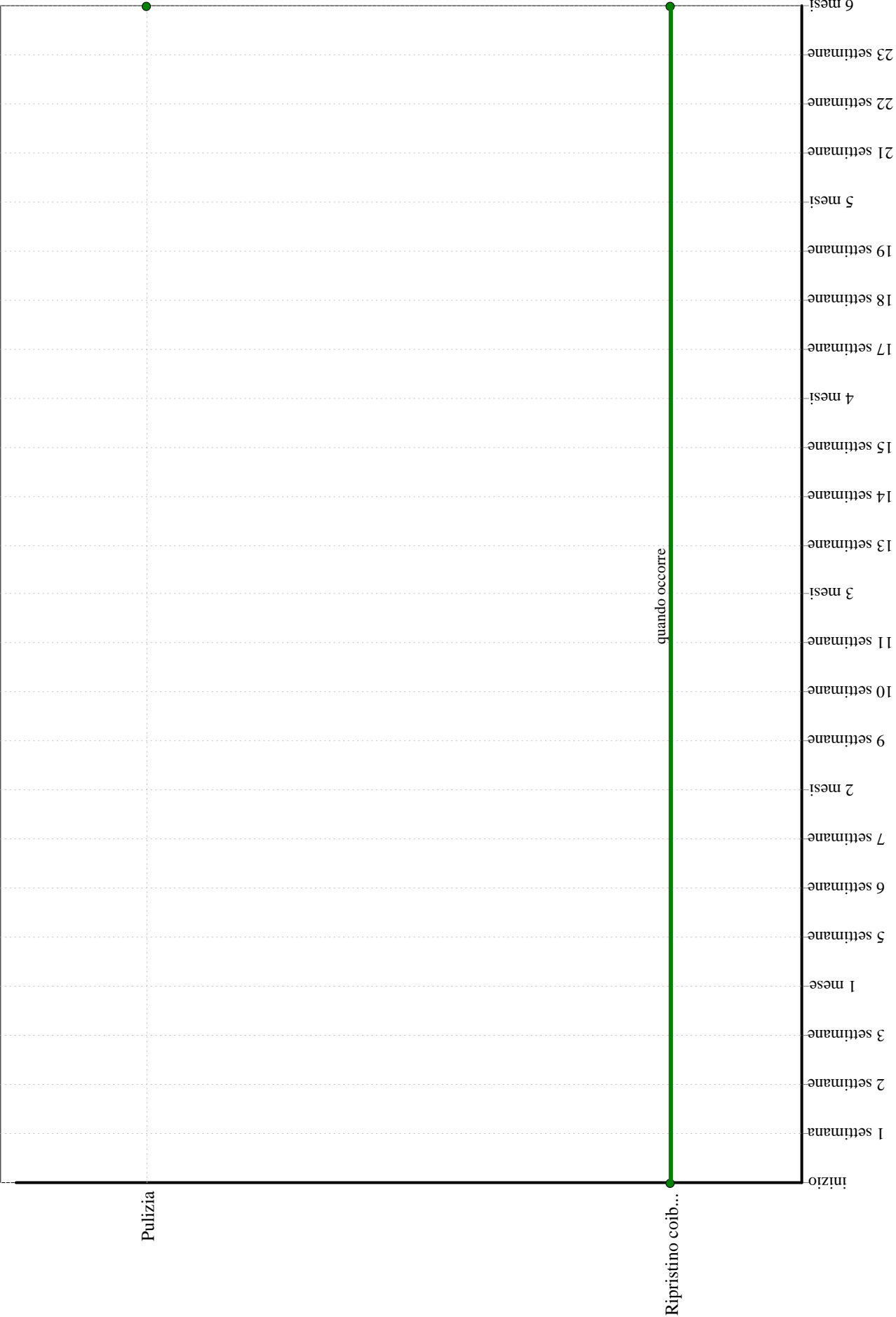
Ripristino dello strato di coibente quando deteriorato o mancante.

- Ditte specializzate: *Idraulico.*

Tubi in acciaio inossidabile - Controlli in 6 mesi

	inizio
	1 settimana
	2 settimane
	3 settimane
	1 mese
	5 settimane
	6 settimane
	7 settimane
	2 mesi
	9 settimane
	10 settimane
	11 settimane
	3 mesi
	13 settimane
	14 settimane
	15 settimane
	4 mesi
	17 settimane
	18 settimane
	19 settimane
	5 mesi
	21 settimane
	22 settimane
	23 settimane
	6 mesi

Tubi in acciaio inossidabile - Interventi in 6 mesi



Elemento Manutenibile: 01.04.16

Vaso di espansione

Unità Tecnologica: 01.04

Impianto solare termico

Il vaso di espansione serve a recepire l'aumento di volume all'aumento della temperatura del fluido termovettore e in caso di stagnazione dell'impianto serve a recepire tutto il fluido contenuto all'interno del collettore.

Il vaso di espansione può essere di tipo aperto o chiuso.

Il vaso di espansione del tipo chiuso a membrana (diaframma) è costituito da un contenitore chiuso suddiviso in due parti da una membrana che separa l'acqua dal gas (in genere azoto) e che agisce da compensatore della dilatazione.

L'incremento di temperatura e di conseguenza anche della pressione porterà la membrana a variare di volume andando a compensare la variazione di pressione.

REQUISITI E PRESTAZIONI (EM)

01.04.16.R01 Controllo della portata

Classe di Requisiti: Funzionalità d'uso

Classe di Esigenza: Funzionalità

Il vaso d'espansione deve essere dimensionato in modo da contrastare in modo efficace le variazioni di pressione che possono verificarsi durante il funzionamento.

Prestazioni:

La pressione predefinita nel vaso d'espansione dovrebbe essere di circa 0,3-0,5 bar al di sotto della pressione iniziale, in modo che anche a freddo la membrana del vaso d'espansione sia leggermente in tensione.

Livello minimo della prestazione:

Il valore della pressione è quello indicato dai costruttori dei vasi di espansione, si può ritenere comunque consigliabile un valore pari a 1,5 bar.

Riferimenti normativi:

UNI 8061; UNI 10412; UNI EN 303-1/2/3/4/5/6/7.

01.04.16.R02 Regolarità delle finiture

Classe di Requisiti: Sicurezza d'uso

Classe di Esigenza: Sicurezza

Il volume utile del vaso d'espansione deve essere opportunamente calcolato per garantire la sicurezza degli utenti.

Prestazioni:

Il volume nominale (che è quello che viene generalmente riportato nei cataloghi dei prodotti) deve essere così calcolato:

$$VN = VU \times (pF + 1) / (pF - pI) \text{ dove } VU = (DV + VC) \times 1,1$$

Livello minimo della prestazione:

In generale per un rapido dimensionamento del vaso di espansione si può far riferimento ai seguenti i valori:

- superficie collettore pressione iniziale (mq) = 5; pI (bar) = 1,5; V (l) = 12;
- superficie collettore pressione iniziale (mq) = 7,5; pI (bar) = 1,5; V (l) = 18;
- superficie collettore pressione iniziale (mq) = 10; pI (bar) = 1,5; V (l) = 25;
- superficie collettore pressione iniziale (mq) = 15; pI (bar) = 1,5; V (l) = 35;
- superficie collettore pressione iniziale (mq) = 5; pI (bar) = 2,5; V (l) = 18;
- superficie collettore pressione iniziale (mq) = 7,5; pI (bar) = 2,5; V (l) = 25;
- superficie collettore pressione iniziale (mq) = 10; pI (bar) = 2,5; V (l) = 35;
- superficie collettore pressione iniziale (mq) = 15; pI (bar) = 2,5; V (l) = 50.

Riferimenti normativi:

UNI 8061; UNI 10412; UNI EN 303-1/2/3/4/5/6/7.

ANOMALIE RISCONTRABILI

01.04.16.A01 Anomalie membrana

Difetti di funzionamento della membrana per cui si verificano malfunzionamenti.

01.04.16.A02 Corrosione

Corrosione del vaso e degli accessori.

01.04.16.A03 Difetti di coibentazione

Difetti di coibentazione del vaso.

01.04.16.A04 Difetti di regolazione

Difetti di regolazione dei dispositivi di controllo e taratura.

01.04.16.A05 Difetti di tenuta

Difetti di tenuta di tubi e valvole.

01.04.16.A06 Perdita del fluido

Perdita del fluido termovettore dovuto ad un cattivo dimensionamento del vaso di espansione.

01.04.16.A07 Rottura membrana

Rottura della membrana di gomma dovuta all'abbassamento eccessivo della pressione dell'aria rispetto a quella indicata sull'involucro metallico.

CONTROLLI ESEGUIBILI DA PERSONALE SPECIALIZZATO

01.04.16.C01 Controllo generale

Cadenza: ogni 12 mesi

Tipologia: Controllo

Effettuare una verifica generale del vaso di espansione ed in particolare:

- che il tubo di sfogo non sia ostruito;
- che lo strato di coibente sia adeguato;
- che non ci siano segni di corrosione e perdite di fluido.

- Anomalie riscontrabili: 1) *Corrosione*; 2) *Difetti di coibentazione*; 3) *Difetti di regolazione*; 4) *Difetti di tenuta*.
- Ditte specializzate: *Termoidraulico*.

01.04.16.C02 Controllo pressione aria

Cadenza: ogni settimana

Tipologia: TEST - Controlli con apparecchiature

Verificare la pressione dell'aria con il circuito idraulico a pressione zero, ossia vuoto, come se il vaso ad espansione fosse scollegato dalla tubatura.

- Requisiti da verificare: 1) *Controllo della portata*.

- Anomalie riscontrabili: 1) *Anomalie membrana*; 2) *Difetti di tenuta*.
- Ditte specializzate: *Idraulico*.

MANUTENZIONI ESEGUIBILI DA PERSONALE SPECIALIZZATO

01.04.16.I01 Pulizia vaso di espansione

Cadenza: ogni 12 mesi

Effettuare una pulizia mediante risciacquo del vaso.

- Ditte specializzate: *Termoidraulico*.

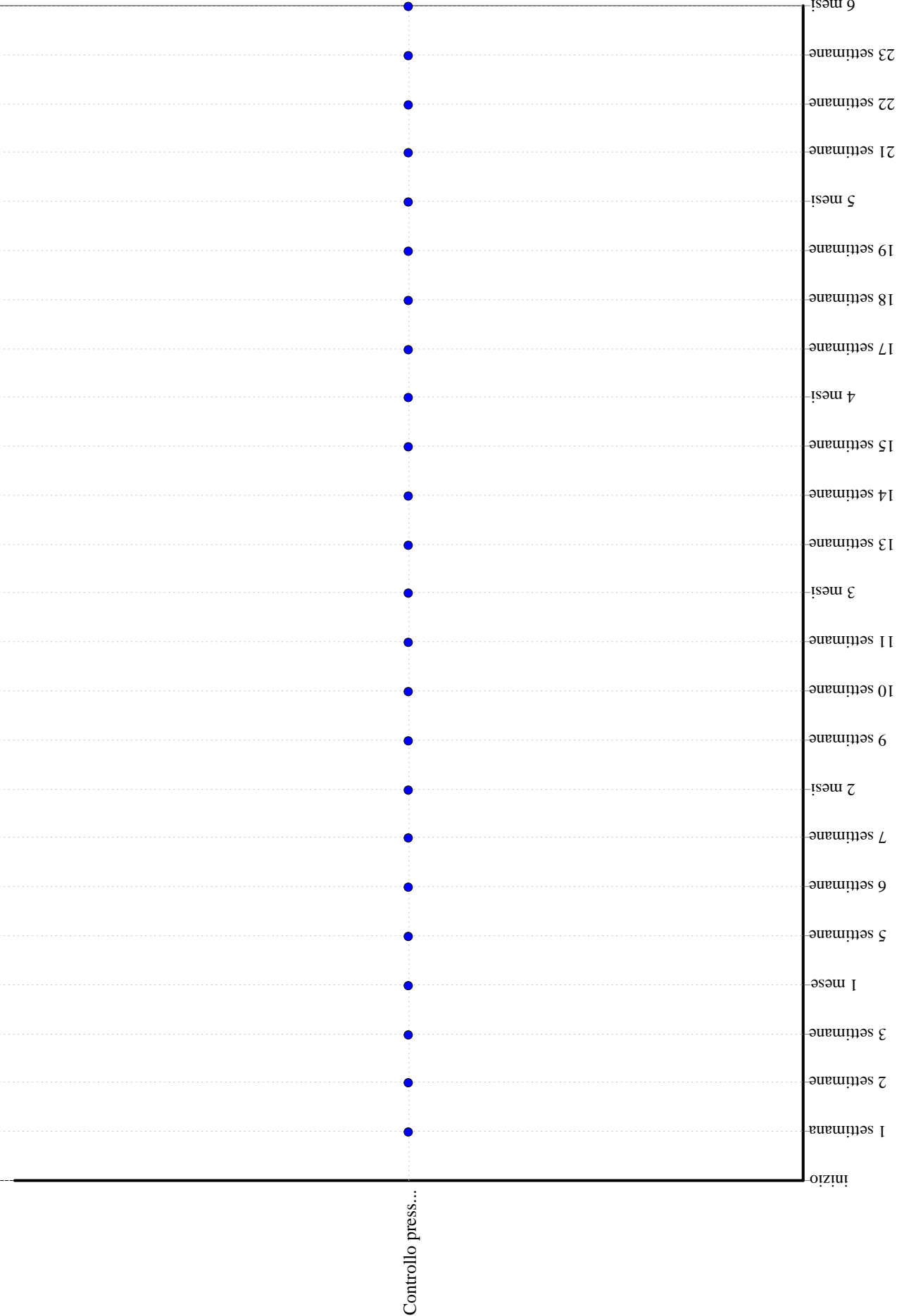
01.04.16.I02 Ripristino pressione aria

Cadenza: quando occorre

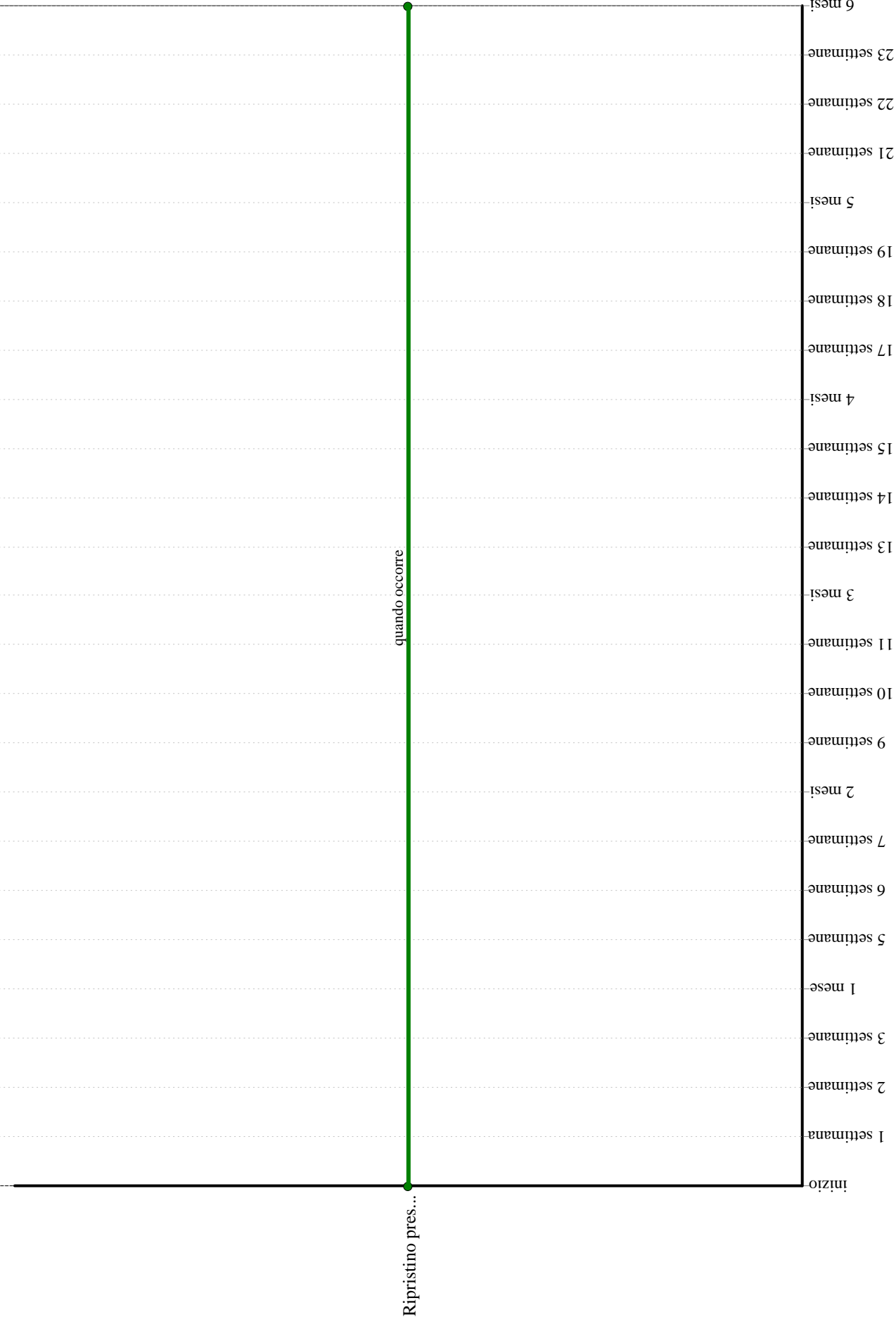
Ripristinare la pressione dell'aria attraverso la valvola posta sulla testa del vaso ad espansione.

- Ditte specializzate: *Termoidraulico*.

Vaso di espansione - Controlli in 6 mesi



Vaso di espansione - Interventi in 6 mesi



Elemento Manutenibile: 01.04.17

Valvola di intercettazione

Unità Tecnologica: 01.04

Impianto solare termico

La valvola di intercettazione consente la totale chiusura/apertura del flusso ma anche, in una certa misura, la sua riduzione. La valvola a sfera è il tipo più comune ed utilizzato di dispositivo di intercettazione di un flusso in condotte idrauliche. Il suo funzionamento si basa sulla rotazione di 90° di un otturatore sferico dotato di una cavità cilindrica coassiale al flusso.

REQUISITI E PRESTAZIONI (EM)

01.04.17.R01 (Attitudine al) controllo della tenuta

Classe di Requisiti: Funzionalità d'uso

Classe di Esigenza: Funzionalità

Le valvole devono garantire la tenuta ad una pressione d'acqua interna uguale al maggiore dei due valori: la pressione di prova ammissibile (PPA) o 1,5 volte la pressione di esercizio ammissibile (PEA).

Prestazioni:

Le valvole ed i relativi accessori oltre a garantire la tenuta alla pressione interna devono garantire la tenuta all'entrata dall'esterno di aria, acqua e ogni corpo estraneo.

Livello minimo della prestazione:

Per verificare questo requisito una valvola (montata in opera) viene sottoposta a prova con pressione d'acqua secondo quanto indicato dalla norma UNI EN 1074 o ad una prova con pressione d'aria a 6 bar. Al termine della prova non deve esserci alcuna perdita rilevabile visibilmente.

Riferimenti normativi:

UNI EN 1074-1; UNI EN 1213; UNI EN 1487.

01.04.17.R02 Resistenza a manovre e sforzi d'uso

Classe di Requisiti: Di stabilità

Classe di Esigenza: Sicurezza

Le valvole devono essere in grado di contrastare in modo efficace il prodursi di deformazioni o rotture in seguito ad operazioni di manovra o di utilizzo.

Prestazioni:

Sotto l'azione di sollecitazioni derivanti da manovre e sforzi d'uso, le valvole ed i relativi dispositivi di tenuta devono conservare inalterate le caratteristiche funzionali assicurando comunque i livelli prestazionali di specifica.

Livello minimo della prestazione:

Il diametro del volantino e la pressione massima differenziale (alla quale può essere manovrata la valvola a saracinesca senza by-pass) sono quelli indicati nel punto 5.1 della norma UNI EN 1074.

Riferimenti normativi:

UNI EN 1074-1; UNI EN 1213; UNI EN 1487.

ANOMALIE RISCONTRABILI

01.04.17.A01 Difetti del volante

Difetti di funzionamento del volante di manovra dovuti a mancanza di lubrificante (oli, grassi, ecc.).

01.04.17.A02 Difetti di tenuta

Difetti di tenuta delle guarnizioni del premistoppa o della camera a stoppa che provocano perdite di fluido.

CONTROLLI ESEGUIBILI DA PERSONALE SPECIALIZZATO

01.04.17.C01 Controllo volante

Cadenza: ogni 6 mesi

Tipologia: Verifica

Verificare la funzionalità del volante effettuando una serie di manovre di apertura e chiusura.

- Requisiti da verificare: 1) *Resistenza a manovre e sforzi d'uso.*
- Anomalie riscontrabili: 1) *Difetti del volante;* 2) *Difetti di tenuta.*
- Ditte specializzate: *Idraulico.*

MANUTENZIONI ESEGUIBILI DA PERSONALE SPECIALIZZATO

01.04.17.I01 Disincrostazione volante

Cadenza: ogni 6 mesi

Eseguire una disincrostazione del volante con prodotti sgrassanti per ripristinare la funzionalità del volante stesso.

- Ditte specializzate: *Idraulico.*


01.04.17.I02 Sostituzione valvole

Cadenza: quando occorre

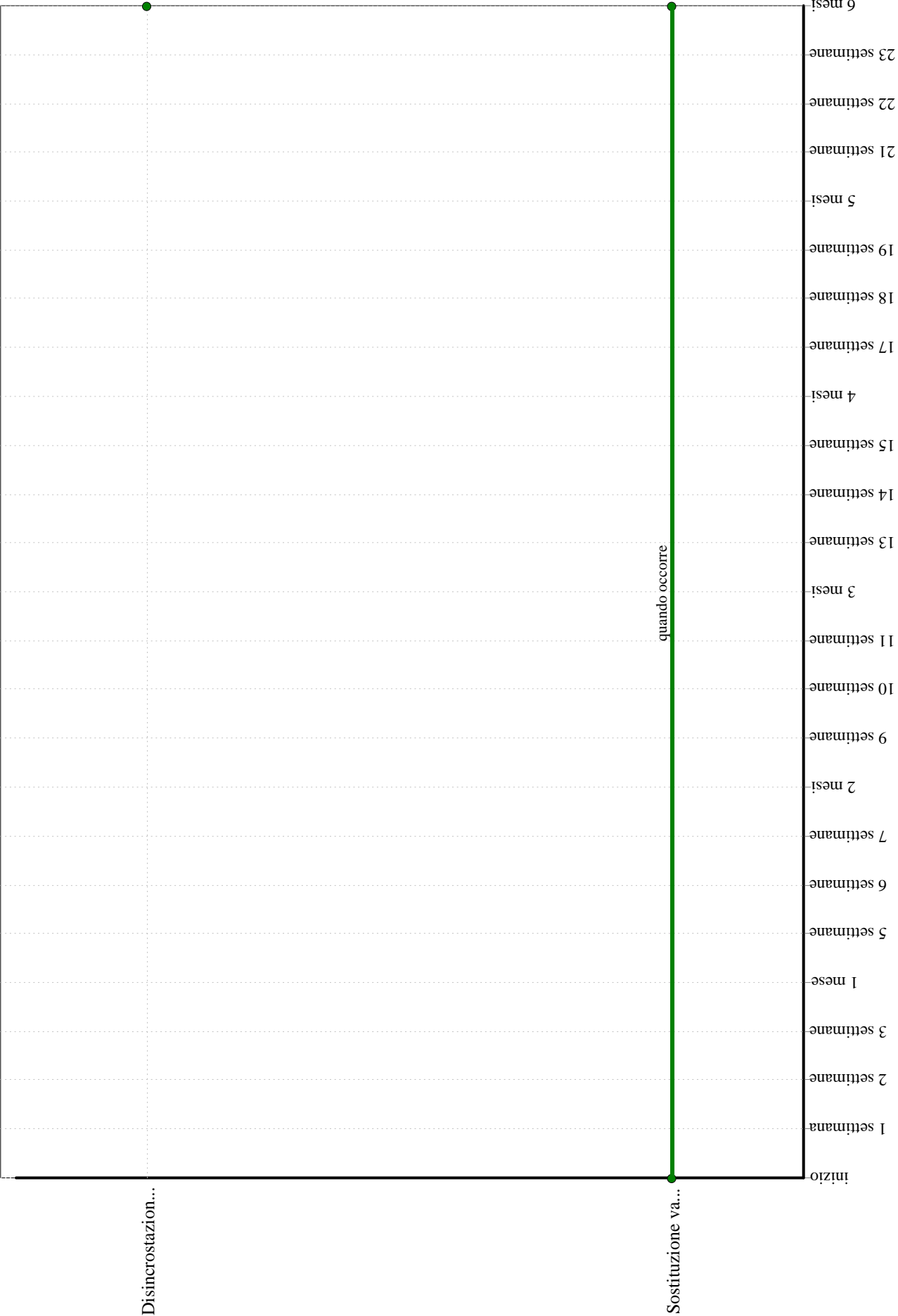
Effettuare la sostituzione delle valvole quando deteriorate con valvole dello stesso tipo ed idonee alle pressioni previste per il funzionamento.

- Ditte specializzate: *Idraulico.*

Valvola di intercettazione - Controlli in 6 mesi



Valvola di intercettazione - Interventi in 6 mesi



Elemento Manutenibile: 01.04.18

Valvola di ritegno

Unità Tecnologica: 01.04

Impianto solare termico

Le valvole di ritegno (dette anche antiritorno o unidirezionali) sono delle valvole che consentono il deflusso in un solo senso; nel caso in cui il flusso dovesse invertirsi le valvole si chiudono automaticamente.

Esistono vari tipi di valvole: a clapet, a molla, a battente, Venturi o di tipo verticale (per tubazioni in cui il flusso è diretto verso l'alto), a doppio battente, a disco.

REQUISITI E PRESTAZIONI (EM)

01.04.18.R01 Resistenza a manovre e sforzi d'uso

Classe di Requisiti: Di stabilità

Classe di Esigenza: Sicurezza

Le valvole devono essere in grado di contrastare in modo efficace il prodursi di deformazioni o rotture in seguito ad operazioni di manovra o di utilizzo.

Prestazioni:

Sotto l'azione di sollecitazioni derivanti da manovre e sforzi d'uso, le valvole ed i relativi dispositivi di tenuta devono conservare inalterate le caratteristiche funzionali assicurando comunque i livelli prestazionali di specifica.

Livello minimo della prestazione:

Il diametro del volantino e la pressione massima differenziale (alla quale può essere manovrata la valvola a saracinesca senza by-pass) sono quelli indicati nel punto 5.1 della norma UNI EN 1074.

Riferimenti normativi:

UNI EN 1074-1; UNI EN 1213; UNI EN 1487.

ANOMALIE RISCONTRABILI

01.04.18.A01 Anomalie dadi e prigionieri

Difetti di serraggio dei dadi e dei prigionieri.

01.04.18.A02 Anomalie guarnizione

Difetti di tenuta della guarnizione tra le flange.

01.04.18.A03 Difetti della cerniera

Difetti di funzionamento della cerniera che provoca malfunzionamenti alla valvola.

01.04.18.A04 Difetti di tenuta

Difetti di tenuta delle guarnizioni che provocano perdite di fluido.

01.04.18.A05 Difetti delle molle

Difetti di funzionamento delle molle che regolano le valvole.

CONTROLLI ESEGUIBILI DA PERSONALE SPECIALIZZATO

01.04.18.C01 Controllo generale

Cadenza: ogni anno

Tipologia: Ispezione a vista

Eseguire un controllo generale delle valvole verificando il buon funzionamento delle guarnizioni, delle cerniere e delle molle.

- Requisiti da verificare: 1) *Resistenza a manovre e sforzi d'uso.*
- Anomalie riscontrabili: 1) *Difetti di tenuta;* 2) *Difetti della cerniera;* 3) *Difetti delle molle.*
- Ditte specializzate: *Idraulico.*

MANUTENZIONI ESEGUIBILI DA PERSONALE SPECIALIZZATO

01.04.18.I01 Lubrificazione valvole

Cadenza: ogni 5 anni

Effettuare lo smontaggio delle valvole ed eseguire una lubrificazione delle cerniere e delle molle che regolano le valvole.

- Ditte specializzate: *Idraulico.*

01.04.18.I02 Sostituzione valvole

Cadenza: ogni 30 anni

Sostituire le valvole quando non più rispondenti alle normative.

- Ditte specializzate: *Idraulico.*

Valvola di ritegno - Controlli in 6 mesi

	inizio
	1 settimana
	2 settimane
	3 settimane
	1 mese
	5 settimane
	6 settimane
	7 settimane
	2 mesi
	9 settimane
	10 settimane
	11 settimane
	3 mesi
	13 settimane
	14 settimane
	15 settimane
	4 mesi
	17 settimane
	18 settimane
	19 settimane
	5 mesi
	21 settimane
	22 settimane
	23 settimane
	6 mesi

Valvola di ritegno - Interventi in 6 mesi

	inizio
	1 settimana
	2 settimane
	3 settimane
	1 mese
	5 settimane
	6 settimane
	7 settimane
	2 mesi
	9 settimane
	10 settimane
	11 settimane
	3 mesi
	13 settimane
	14 settimane
	15 settimane
	4 mesi
	17 settimane
	18 settimane
	19 settimane
	5 mesi
	21 settimane
	22 settimane
	23 settimane
	6 mesi

Unità Tecnologica: 01.05

Infissi esterni

Gli infissi esterni fanno parte del sistema chiusura del sistema tecnologico. Il loro scopo è quello di soddisfare i requisiti di benessere quindi di permettere l'illuminazione e la ventilazione naturale degli ambienti, garantendo inoltre le prestazioni di isolamento termico-acustico. Gli infissi offrono un'ampia gamma di tipologie diverse sia per materiale che per tipo di apertura.

REQUISITI E PRESTAZIONI (UT)

01.05.R01 (Attitudine al) controllo del fattore solare

Classe di Requisiti: Termici ed igrotermici

Classe di Esigenza: Benessere

Gli infissi dovranno consentire un adeguato ingresso di energia termica raggiante attraverso le superfici trasparenti (vetri) in funzione delle condizioni climatiche.

Prestazioni:

Gli infissi esterni verticali dovranno essere provvisti di dispositivi mobili di oscuramento (persiane, avvolgibili, frangisole, ecc.) che svolgano funzione di regolazione e controllo del passaggio della radiazione solare dall'esterno all'interno limitando il surriscaldamento estivo degli ambienti e nel rispetto di una adeguata ventilazione. Tali dispositivi dovranno inoltre consentire le operazioni di manovra dall'interno ed essere facilmente accessibili per tutte le operazioni di manutenzione e/o riparazione.

Livello minimo della prestazione:

Il fattore solare dell'infisso non dovrà superare, con insolazione diretta, il valore di 0,3 con i dispositivi di oscuramento in posizione di chiusura.

Riferimenti normativi:

Legge 9.1.1991, n. 10; D.Lgs. 19.8.2005, n. 192; D.Lgs. 30.5.2008, n. 115; D.P.R. 2.4.2009, n. 59; D.M. Interno 26.8.1992; Capitolato Speciale Tipo per Appalti di Lavori Edilizi; UNI 7143; UNI 7895; UNI 7961; UNI 8290-2; UNI 8369-1/5; UNI 8894; UNI 8975; UNI 9171; UNI 9172; UNI 9173-1/2/3/4; UNI 9283; UNI 9570; UNI 10818; UNI EN 107; UNI EN 949; UNI EN 1026; UNI EN 1027; UNI EN 1154; UNI EN 1155; UNI EN 1158; UNI EN 1303; UNI EN 1527; UNI ENV 1627; UNI ENV 1628; UNI ENV 1629; UNI ENV 1630; UNI EN 1634-1; UNI EN 1670; UNI EN 12207; UNI EN 12208; UNI EN 12210; UNI EN 12211; UNI EN 12365-1/2/3/4; UNI EN 12519; UNI EN ISO 6410-1.

01.05.R02 (Attitudine al) controllo del flusso luminoso

Classe di Requisiti: Funzionalità tecnologica

Classe di Esigenza: Funzionalità

Gli infissi dovranno consentire una adeguata immissione di luce naturale all'interno, in quantità sufficiente per lo svolgimento delle attività previste e permetterne la regolazione.

Prestazioni:

Gli infissi esterni verticali dovranno essere provvisti di dispositivi mobili di oscuramento (persiane, avvolgibili, frangisole, ecc.) che svolgano funzione di regolazione e controllo del passaggio della radiazione solare dall'esterno all'interno limitando il surriscaldamento estivo degli ambienti e nel rispetto di una adeguata ventilazione. Tali dispositivi dovranno inoltre consentire le operazioni di manovra dall'interno ed essere facilmente accessibili per tutte le operazioni di manutenzione e/o riparazione. In particolare le finestre e le portefinestre ad eccezione di quelle a servizio dei locali igienici, dei disimpegni, dei corridoi, dei vani scala, dei ripostigli, ecc., dovranno avere una superficie trasparente dimensionata in modo tale da assicurare un valore idoneo del fattore medio di luce diurna nell'ambiente interessato.

Livello minimo della prestazione:

La superficie trasparente delle finestre e delle portefinestre deve essere dimensionata in modo da assicurare all'ambiente servito un valore del fattore medio di luce diurna nell'ambiente non inferiore al 2%. In ogni caso la superficie finestrata apribile non deve essere inferiore ad 1/8 della superficie del pavimento del locale.

Riferimenti normativi:

Legge 9.1.1991, n. 10; D.Lgs. 19.8.2005, n. 192; D.Lgs. 30.5.2008, n. 115; D.P.R. 2.4.2009, n. 59; D.M. Interno 26.8.1992; Capitolato Speciale Tipo per Appalti di Lavori Edilizi; UNI 7143; UNI 7895; UNI 7961; UNI 8290-2; UNI 8369-1/5; UNI 8894;

UNI 8975; UNI 9171; UNI 9172; UNI 9173-1/2/3/4; UNI 9283; UNI 9570; UNI 10818; UNI EN 107; UNI EN 949; UNI EN 1026; UNI EN 1027; UNI EN 1154; UNI EN 1155; UNI EN 1158; UNI EN 1303; UNI EN 1527; UNI ENV 1627; UNI ENV 1628; UNI ENV 1629; UNI ENV 1630; UNI EN 1634-1; UNI EN 1670; UNI EN 12207; UNI EN 12208; UNI EN 12210; UNI EN 12211; UNI EN 12365-1/2/3/4; UNI EN 12519; UNI EN ISO 6410-1.

01.05.R03 (Attitudine al) controllo della condensazione superficiale

Classe di Requisiti: Termici ed igrotermici

Classe di Esigenza: Benessere

Gli infissi devono essere realizzati in modo da evitare la formazione di condensazione sulla superficie degli elementi.

Prestazioni:

Gli infissi devono essere realizzati in modo da evitare fenomeni di condensazione interstiziale all'interno dei telai e comunque in maniera tale che l'acqua di condensa non arrechi danni o deterioramenti permanenti. Inoltre i vetri camera devono essere realizzati con camera adeguatamente sigillata e riempita di aria secca.

Livello minimo della prestazione:

Gli infissi esterni verticali se provvisti di sistema di raccolta e smaltimento di acqua da condensa, dovranno conservare una temperatura superficiale Tsi, su tutte le parti interne, sia esse opache che trasparenti, non inferiore ai valori riportati di seguito, nelle condizioni che la temperatura dell'aria esterna sia pari a quella di progetto riferita al luogo di ubicazione dell'alloggio: $S < 1,25$ - Tsi = 1, $1,25 \leq S < 1,35$ - Tsi = 2, $1,35 \leq S < 1,50$ - Tsi = 3, $1,50 \leq S < 1,60$ - Tsi = 4, $1,60 \leq S < 1,80$ - Tsi = 5, $1,80 \leq S < 2,10$ - Tsi = 6, $2,10 \leq S < 2,40$ - Tsi = 7, $2,40 \leq S < 2,80$ - Tsi = 8, $2,80 \leq S < 3,50$ - Tsi = 9, $3,50 \leq S < 4,50$ - Tsi = 10, $4,50 \leq S < 6,00$ - Tsi = 11, $6,00 \leq S < 9,00$ - Tsi = 12, $9,00 \leq S < 12,00$ - Tsi = 13, $S \geq 12,00$ - Tsi = 14. Dove S è la superficie dell'infisso in m² e Tsi è la temperatura superficiale in °C

Riferimenti normativi:

Legge 9.1.1991, n. 10; D.Lgs. 19.8.2005, n. 192; D.Lgs. 30.5.2008, n. 115; D.P.R. 2.4.2009, n. 59; D.M. Interno 26.8.1992; Capitolato Speciale Tipo per Appalti di Lavori Edilizi; UNI 7143; UNI 7895; UNI 7961; UNI 8290-2; UNI 8369-1/5; UNI 8894; UNI 8975; UNI 9171; UNI 9172; UNI 9173-1/2/3/4; UNI 9283; UNI 9570; UNI 10818; UNI EN 107; UNI EN 949; UNI EN 1026; UNI EN 1027; UNI EN 1154; UNI EN 1155; UNI EN 1158; UNI EN 1303; UNI EN 1527; UNI ENV 1627; UNI ENV 1628; UNI ENV 1629; UNI ENV 1630; UNI EN 1634-1; UNI EN 1670; UNI EN 12207; UNI EN 12208; UNI EN 12210; UNI EN 12211; UNI EN 12365-1/2/3/4; UNI EN 12519; UNI EN ISO 6410-1.

01.05.R04 (Attitudine al) controllo delle dispersioni elettriche

Classe di Requisiti: Protezione elettrica

Classe di Esigenza: Sicurezza

Gli infissi devono essere in grado di controllare e disperdere eventuali scariche elettriche e/o comunque pericoli di folgorazioni, a carico degli utenti, per contatto diretto.

Prestazioni:

Gli infissi esterni verticali, realizzati in materiale metallico e comunque in grado di condurre elettricità qualora, secondo la norma CEI 64-8, siano da considerarsi come "massa estranea" in quanto capaci di immettere il potenziale di terra, devono essere realizzati mediante collegamenti equipotenziali con l'impianto di terra predisposto per l'edificio, collegando al conduttore dell'impianto di terra solamente il telaio metallico dell'infisso, evitando all'utenza qualsiasi pericolo di folgorazioni da contatto.

Livello minimo della prestazione:

Essi variano in funzione delle modalità di progetto.

Riferimenti normativi:

Legge 1.3.1968, n. 186; Legge 29.12.2000, n. 422; D.Lgs. 9.4.2008, n. 81; D.Lgs. 9.4.2008, n. 81; D.P.R. 6.6.2001, n. 380; D.P.R. 22.10.2001, n. 462; D.M. Sviluppo Economico 22.1.2008, n. 37; UNI 8290-2; UNI 8894; CEI EN 50522; CEI EN 61936-1; CEI 64-8; CEI 81-10/1.

01.05.R05 Isolamento acustico

Classe di Requisiti: Acustici

Classe di Esigenza: Benessere

E' l'attitudine a fornire un'idonea resistenza al passaggio dei rumori. Il livello di isolamento richiesto varia in funzione della tipologia e del tipo di attività svolta e in funzione della classe di destinazione d'uso del territorio.

Prestazioni:

I serramenti esterni devono assicurare all'interno dei locali un adeguato benessere. La classe di prestazione è correlata al livello di

rumorosità esterno, in particolare alla zona di rumore di appartenenza.

D.P.C.M. 5.12.1997 (Determinazione dei requisiti acustici passivi degli edifici)

Tabella A (Classificazione degli ambienti abitativi)

- categoria A: edifici adibiti a residenza o assimilabili;
- categoria B: edifici adibiti ad uffici e assimilabili;
- categoria C: edifici adibiti ad alberghi, pensioni ed attività assimilabili;
- categoria D: edifici adibiti ad ospedali, cliniche, case di cura e assimilabili;
- categoria E: edifici adibiti ad attività scolastiche a tutti i livelli e assimilabili;
- categoria F: edifici adibiti ad attività ricreative o di culto o assimilabili;
- categoria G: edifici adibiti ad attività commerciali o assimilabili.

Tabella B (Requisiti acustici passivi degli edifici, dei loro componenti e degli impianti tecnologici)

- categoria D: $R_w(*) = 55$ - $D_{2m,nT,w} = 45$ - $L_{nw} = 58$ - $L_{ASmax} = 35$ - $L_{Aeq} = 25$.
 - categorie A e C: $R_w(*) = 50$ - $D_{2m,nT,w} = 40$ - $L_{nw} = 63$ - $L_{ASmax} = 35$ - $L_{Aeq} = 35$.
 - categoria E: $R_w(*) = 50$ - $D_{2m,nT,w} = 48$ - $L_{nw} = 58$ - $L_{ASmax} = 35$ - $L_{Aeq} = 25$.
 - categorie B, F e G: $R_w(*) = 50$ - $D_{2m,nT,w} = 42$ - $L_{nw} = 55$ - $L_{ASmax} = 35$ - $L_{Aeq} = 35$.
- (*) Valori di R_w riferiti a elementi di separazione tra due distinte unità immobiliari.

D.P.C.M. 1.3.1991 (Limiti massimi di immissione nelle sei zone acustiche, espressi come livello equivalente in dB(A))

- Classe I (Aree particolarmente protette) - Tempi: Diurno = 50; Notturmo = 40.
- Classe II (Aree prevalentemente residenziali) - Tempi: Diurno = 55; Notturmo = 45.
- Classe III (Aree di tipo misto) - Tempi: Diurno = 60; Notturmo = 50.
- Classe IV (Aree di intensa attività umana) - Tempi: Diurno = 65; Notturmo = 55.
- Classe V (Aree prevalentemente industriali) - Tempi: Diurno = 70; Notturmo = 60.
- Classe VI (Aree esclusivamente industriali) - Tempi: Diurno=70; Notturmo=70.

Valori limite di emissione L_{eq} in dB(A)

- Classe I (Aree particolarmente protette) - Tempi: Diurno (06.00-22.00) = 45; Notturmo(22.00-06.00) = 35.
- Classe II (Aree prevalentemente residenziali) - Tempi: Diurno (06.00-22.00) = 50; Notturmo (22.00-06.00) = 40.
- Classe III (Aree di tipo misto) - Tempi: Diurno (06.00-22.00) = 55; Notturmo (22.00-06.00) = 45.
- Classe IV (Aree di intensa attività umana) - Tempi: Diurno (06.00-22.00) = 60; Notturmo (22.00-06.00) = 50.
- Classe V (Aree prevalentemente industriali) - Tempi: Diurno (06.00-22.00) = 65; Notturmo (22.00-06.00) = 55.
- Classe VI (Aree esclusivamente industriali) - Tempi: Diurno (06.00-22.00) = 65; Notturmo (22.00-06.00) = 65.

Valori di qualità L_{eq} in dB(A)

- Classe I (Aree particolarmente protette) - Tempi: Diurno (06.00-22.00) = 47; Notturmo (22.00-06.00) = 37.
- Classe II (Aree prevalentemente residenziali) - Tempi: Diurno (06.00-22.00) = 52; Notturmo (22.00-06.00) = 42.
- Classe III (Aree di tipo misto) - Tempi: Diurno (06.00-22.00) = 57; Notturmo (22.00-06.00) = 47.
- Classe IV (Aree di intensa attività umana) - Tempi: Diurno (06.00-22.00) = 62; Notturmo (22.00-06.00) = 52.
- Classe V (Aree prevalentemente industriali) - Tempi: Diurno (06.00-22.00) = 67; Notturmo (22.00-06.00) = 57.
- Classe VI (Aree esclusivamente industriali) - Tempi: Diurno (06.00-22.00) = 70; Notturmo (22.00-06.00) = 70.

Livello minimo della prestazione:

In relazione alla destinazione degli ambienti e alla rumorosità della zona di ubicazione i serramenti esterni sono classificati secondo i seguenti parametri:

- classe R1 se $20 \leq R_w \leq 27$ dB(A);
- classe R2 se $27 \leq R_w \leq 35$ dB(A);
- classe R3 se $R_w > 35$ dB(A).

Riferimenti normativi:

Legge Quadro 26.10.1995, n. 447; Legge 1.1.1996, n. 23; Legge 31.10.2003, n. 306; D.Lgs. 9.4.2008, n. 81; D.Lgs. 19.8.2005, n. 194; D.P.R. 6.6.2001, n. 380; D.Lgs. 9.4.2008, n. 81; D.Lgs. 19.8.2005, n. 194; D.M. Lavori Pubblici e Pubblica Istruzione 18.12.1975; D.M. Ambiente 16.3.1998; D.M. Ambiente 29.11.2000; D.M. Ambiente 24.7.2006; D.P.C.M. 1.3.1991; D.P.C.M. 14.11.1997; D.P.C.M. 5.12.1997; C.M. Lavori Pubblici 30.4.1966, n. 1769; C.M. Ambiente 6.9.2004; Linee Guide Regionali; Regolamenti Comunali; UNI 7959; UNI 8290-2; UNI 8894; UNI EN 12758.

01.05.R06 Isolamento termico

Classe di Requisiti: Termici ed igrotermici

Classe di Esigenza: Benessere

Gli infissi dovranno avere la capacità di limitare le perdite di calore. Al requisito concorrono tutti gli elementi che ne fanno parte.

Prestazioni:

Le prestazioni relative all'isolamento termico di un infisso esterno verticale vengono valutate in base ai valori della trasmittanza termica unitaria U, relativa all'intero infisso, che tiene conto delle dispersioni termiche eventualmente verificatesi attraverso i componenti trasparenti ed opachi dei serramenti. E' opportuno comunque prevedere l'utilizzo di telai metallici realizzati con taglio termico.

Livello minimo della prestazione:

Pur non stabilendo specifici limiti prestazionali per i singoli infissi ai fini del contenimento delle dispersioni, è opportuno comunque che i valori della trasmittanza termica unitaria U siano tali da contribuire al contenimento del coefficiente volumico di dispersione Cd riferito all'intero edificio e quello dei singoli locali nei limiti previsti dalle leggi e normative vigenti.

Riferimenti normativi:

Legge 9.1.1991, n. 10; D.Lgs. 19.8.2005, n. 192; D.Lgs. 30.5.2008, n. 115; D.P.R. 2.4.2009, n. 59; C.M. Lavori Pubblici 22.5.1967, n. 3151; UNI 8290-2; UNI 8894; UNI 8979.

01.05.R07 Oscurabilità

Classe di Requisiti: Funzionalità tecnologica

Classe di Esigenza: Funzionalità

Gli infissi devono, attraverso opportuni schermi e/o dispositivi di oscuramento, provvedere alla regolazione della luce naturale immessa.

Prestazioni:

I dispositivi di schermatura esterna di cui sono dotati gli infissi esterni verticali devono consentire la regolazione del livello di illuminamento degli spazi chiusi dell'ambiente servito. Inoltre, devono consentire il controllo di eventuali proiezioni localizzate di raggi luminosi negli spazi con destinazione di relax e di riposo (camere da letto, ecc.). e comunque oscurare il passaggio di luce, naturale o artificiale, proveniente dagli ambienti esterni.

Livello minimo della prestazione:

I dispositivi di schermatura esterna di cui sono dotati gli infissi esterni verticali devono consentire una regolazione del livello di illuminamento negli spazi chiusi degli alloggi fino ad un valore non superiore a 0,2 lux.

Riferimenti normativi:

Legge 9.1.1991, n. 10; D.Lgs. 19.8.2005, n. 192; D.Lgs. 30.5.2008, n. 115; D.P.R. 2.4.2009, n. 59; C.M. Lavori Pubblici 22.5.1967, n. 3151; UNI 8290-2; UNI 8894; UNI 8979.

01.05.R08 Permeabilità all'aria

Classe di Requisiti: Termici ed igrotermici

Classe di Esigenza: Benessere

Gli infissi devono controllare il passaggio dell'aria a protezione degli ambienti interni e permettere la giusta ventilazione.

Prestazioni:

Gli infissi esterni verticali e le facciate continue devono essere realizzati in modo da ottenere, mediante guarnizioni, camere d'aria, ecc., la permeabilità all'aria indicata in progetto. Le prestazioni si misurano sulla classificazione basata sul confronto tra la permeabilità all'aria del campione sottoposto a prova riferito all'intera area, e la permeabilità all'aria riferita alla lunghezza dei lati apribili. In particolare si rimanda alle norme UNI EN 1026 e UNI EN 12207.

Livello minimo della prestazione:

I livelli prestazionali variano in funzione delle classi, della permeabilità all'aria di riferimento a 100 Pa misurata in m³/hm² e della pressione massima di prova misurata in Pa. Qualora siano impiegati infissi esterni verticali dotati di tamponamento trasparente isolante (con trasmittanza termica unitaria $U \leq 3,5 \text{ W/m}^2\cdot\text{°C}$), la classe di permeabilità all'aria non deve essere inferiore ad A2 secondo le norme UNI EN 1026, UNI EN 12519 e UNI EN 12207.

Riferimenti normativi:

C.M. Lavori Pubblici 22.5.1967, n. 3151; UNI 8290-2; UNI 8894; UNI EN 1027; UNI EN 1026; UNI EN 12519; UNI EN 12207; UNI EN 12208; UNI EN 12210.

01.05.R09 Protezione dalle cadute

Classe di Requisiti: Sicurezza d'intervento

Classe di Esigenza: Sicurezza

Gli infissi devono essere posizionati in maniera da evitare possibili cadute anche con l'impiego di dispositivi anticaduta.

Prestazioni:

Le prestazioni sono specifiche solo per aperture prospicienti da dislivelli esterni con altezza superiore al metro. In alternativa possono prevedersi dispositivi complementari di sicurezza (ringhiere, parapetti, balaustre, ecc.).

Livello minimo della prestazione:

Il margine inferiore dei vano finestre dovrà essere collocato ad una distanza dal pavimento $\geq 0,90$ m. Per infissi costituiti integralmente da vetro, questi dovranno resistere a un urto di sicurezza da corpo molle che produca una energia di impatto di 900 J.

Riferimenti normativi:

D.Lgs. 9.4.2008, n. 81; D.M. Interno 26.8.1992; Capitolato Speciale Tipo per Appalti di Lavori Edilizi; UNI 7697; UNI 8290-2; UNI 8894; UNI 9269 P; UNI 10880; UNI ISO 7892; UNI EN 949.

01.05.R10 Pulibilità

Classe di Requisiti: Facilità d'intervento

Classe di Esigenza: Funzionalità

Gli infissi devono consentire la rimozione di sporcizia, depositi, macchie, ecc.

Prestazioni:

Le superfici degli infissi esterni verticali, siano esse opache o trasparenti, devono essere facilmente accessibili dall'utente e/o operatori per le operazioni di pulizia, sia dall'esterno che dall'interno. Per le facciate continue o comunque per infissi particolari dove è richiesto l'impiego di ditte specializzate per la pulizia bisogna comunque prevedere che queste siano idonee e comunque predisposte per l'esecuzione delle operazioni suddette. In ogni caso gli infissi esterni verticali e le facciate continue, dopo le normali operazioni di pulizia, effettuate mediante l'impiego di acqua e prodotti specifici, devono essere in grado di conservare le caratteristiche e prestazioni iniziali.

Livello minimo della prestazione:

Gli infissi devono essere accessibili ed inoltre è necessario che la loro altezza da terra sia inferiore a 200 cm e la larghezza delle ante non superiore ai 60 cm in modo da consentire le operazioni di pulizia rimanendo dall'interno.

Riferimenti normativi:

D.M. Interno 26.8.1992; Capitolato Speciale Tipo per Appalti di Lavori Edilizi; UNI 8290-2; UNI 8894.

01.05.R11 Regolarità delle finiture

Classe di Requisiti: Visivi

Classe di Esigenza: Aspetto

Gli infissi devono avere gli strati superficiali in vista privi di difetti, e/o comunque esenti da caratteri che possano rendere difficile la lettura formale. Inoltre gli elementi dovranno combaciare tra di loro in modo idoneo senza comprometterne la loro funzionalità.

Prestazioni:

Gli infissi esterni verticali ed i relativi dispositivi di movimentazione e di manovra nonché quelli di oscuramento esterno, devono avere le finiture superficiali prive di rugosità, spigoli, ecc.. Gli elementi dei tamponamenti trasparenti inoltre devono essere privi di difetti e/o anomalie come, bolle, graffi, ecc. ed assicurare una perfetta visione e trasparenza ottica dall'interno verso l'esterno e viceversa. Più in particolare, i tamponamenti vetrati devono essere privi dei suddetti difetti e comunque corrispondere a quanto indicato dalla norma 7142, in relazione al tipo di vetro ed alle dimensioni della lastra usata. I giunti di collegamento degli infissi esterni verticali non devono presentare sconnessioni di alcun tipo con le strutture adiacenti. Infine, la coloritura ed i rivestimenti superficiali degli infissi ottenuti attraverso processi di verniciatura, ossidazione anodica, trattamento elettrochimico, ecc., dovranno essere uniformi senza presentare alcun difetto di ripresa del colore o altre macchie visibili.

Livello minimo della prestazione:

Gli infissi esterni verticali non devono presentare finiture superficiali eccessivamente rugose, spigolose, cedevoli né tanto meno fessurazioni o screpolature superiore al 10% delle superfici totali.

Riferimenti normativi:

D.M. Interno 26.8.1992; Capitolato Speciale Tipo per Appalti di Lavori Edilizi; UNI EN 12150-1; UNI 8290-2; UNI 8894; UNI 8938.

01.05.R12 Resistenza a manovre false e violente

Classe di Requisiti: Sicurezza d'uso

Classe di Esigenza: Sicurezza

L'attitudine a contrastare efficacemente il prodursi di rotture o deformazioni sotto l'azione di sollecitazioni derivanti da manovre false e violente.

Prestazioni:

Gli infissi esterni verticali, compresi gli organi di movimentazione e gli eventuali elementi di schermatura e/o oscurabilità, devono conservare inalterate le proprie caratteristiche meccaniche e dimensionali se sottoposti ad azioni derivanti da manovre errate e/o violente.

Livello minimo della prestazione:

Gli sforzi per le manovre di apertura e chiusura degli infissi e dei relativi organi di manovra devono essere contenuti entro i limiti qui descritti.

A) Infissi con ante ruotanti intorno ad un asse verticale o orizzontale.

- Sforzi per le operazioni di chiusura ed apertura degli organi di manovra. Le grandezze applicate sugli organi di manovra per le operazioni di chiusura e apertura identificate nella forza F e il momento M devono essere contenute entro i limiti: $F \leq 100 \text{ N}$ e $M < 10 \text{ Nm}$

- Sforzi per le operazioni movimentazione delle ante. La forza F utile al movimento di un'anta chiusa, con organo di manovra non bloccato, deve essere contenuta entro limiti: $F \leq 80 \text{ N}$ per anta con asse di rotazione laterale con apertura a vasistas, $30 \text{ N} \leq F < 80 \text{ N}$ per anta con asse di rotazione verticale con apertura girevole, $F \leq 80 \text{ N}$ per anta, con una maniglia, con asse di rotazione orizzontale con apertura a bilico e $F \leq 130 \text{ N}$ per anta, con due maniglie, con asse di rotazione orizzontale con apertura a bilico;

B) Infissi con ante apribili per traslazione con movimento verticale od orizzontale.

- Sforzi per le operazioni di chiusura ed apertura degli organi di manovra. La forza F da applicarsi sull'organo di manovra per le operazioni di chiusura e di apertura, deve essere contenuta entro i 50 N.

- Sforzi per le operazioni di spostamento delle ante. La forza F utile al movimento di un'anta chiusa, con organo di manovra non bloccato, deve essere contenuta entro limiti: $F \leq 60 \text{ N}$ per anta di finestra con movimento a traslazione orizzontale ed apertura scorrevole, $F \leq 100 \text{ N}$ per anta di porta o di portafinestra a traslazione orizzontale ed apertura scorrevole e $F \leq 100 \text{ N}$ per anta a traslazione verticale ed apertura a saliscendi.

C) Infissi con apertura basculante

- Sforzi per le operazioni di chiusura e di apertura degli organi di manovra. Le grandezze applicate sugli organi di manovra per le operazioni di chiusura e apertura identificate nella forza F e il momento M devono essere contenute entro i limiti: $F \leq 100 \text{ N}$ e $M < 10 \text{ Nm}$.

- Sforzi per le operazioni di messa in movimento delle ante. Nelle condizioni con anta chiusa ed organo di manovra non bloccato, la caduta da un'altezza 20 cm di una massa di 5 kg a sua volta collegata all'organo di manovra deve mettere in movimento l'anta stessa.

- Sforzi per le operazioni di spostamento delle ante. La forza F da applicarsi sull'organo di manovra per le operazioni di chiusura e di apertura, deve essere contenuta entro i 60 N.

D) Infissi con apertura a pantografo

- Sforzi per le operazioni di chiusura e di apertura degli organi di manovra. Le grandezze applicate sugli organi di manovra per le operazioni di chiusura e apertura identificate nella forza F e il momento M devono essere contenute entro i limiti: $F \leq 100 \text{ N}$ e $M < 10 \text{ Nm}$.

- Sforzi per le operazioni di messa in movimento delle ante. La forza F utile al movimento di un'anta chiusa, con organo di manovra non bloccato, deve essere contenuta entro limiti: $F \leq 150 \text{ N}$

- Sforzi per le operazioni di spostamento delle ante. La forza F utile al movimento di un'anta dalla posizione di chiusura a quella di apertura e viceversa, con organo di manovra non bloccato, deve essere contenuta entro limiti: $F \leq 100 \text{ N}$

E) Infissi con apertura a fisarmonica

- Sforzi per le operazioni di chiusura e di apertura degli organi di manovra. Le grandezze applicate sugli organi di manovra per le operazioni di chiusura e apertura identificate nella forza F e il momento M devono essere contenute entro i limiti: $F \leq 100 \text{ N}$ e $M < 10 \text{ Nm}$

- Sforzi per le operazioni di messa in movimento delle ante. La forza F , da applicare con azione parallela al piano dell'infisso, utile al movimento di un'anta chiusa, con organo di manovra non bloccato, deve essere contenuta entro limiti: $F \leq 80 \text{ N}$

- Sforzi per le operazioni di spostamento delle ante. La forza F utile al movimento di un'anta dalla posizione di chiusura a quella di apertura e viceversa, con organo di manovra non bloccato, deve essere contenuta entro limiti: $F \leq 80 \text{ N}$ per anta di finestra e $F \leq 120 \text{ N}$ per anta di porta o portafinestra.

F) Dispositivi di sollevamento

I dispositivi di movimentazione e sollevamento di persiane o avvolgibili devono essere realizzati in modo da assicurare che la forza manuale necessaria per il sollevamento degli stessi tramite corde e/o cinghie, non vada oltre il valore di 150 N.

Riferimenti normativi:

D.Lgs. 9.4.2008, n. 81; D.M. Interno 26.8.1992; Capitolato Speciale Tipo per Appalti di Lavori Edilizi; UNI 7143; UNI 7895; UNI 7961; UNI 8290-2; UNI 8369-1/5; UNI 8894; UNI 8975; UNI 9171; UNI 9172; UNI 9173-1/2/3/4; UNI 9283; UNI 9570; UNI

10818; UNI EN 107; UNI EN 949; UNI EN 1026; UNI EN 1027; UNI EN 1154; UNI EN 1155; UNI EN 1158; UNI EN 1303; UNI EN 1527; UNI ENV 1627; UNI ENV 1628; UNI ENV 1629; UNI ENV 1630; UNI EN 1634-1; UNI EN 1670; UNI EN 12207; UNI EN 12208; UNI EN 12210; UNI EN 12211; UNI EN 12365-1/2/3/4; UNI EN 12519; UNI EN ISO 6410-1.

01.05.R13 Resistenza agli agenti aggressivi

Classe di Requisiti: Protezione dagli agenti chimici ed organici

Classe di Esigenza: Sicurezza

Gli infissi non dovranno subire dissoluzioni o disgregazioni e mutamenti di aspetto a causa dell'azione di agenti aggressivi chimici.

Prestazioni:

Sotto l'azione degli agenti chimici normalmente presenti nell'ambiente, gli infissi esterni verticali, e gli eventuali dispositivi di schermatura e di oscurabilità, devono conservare inalterate le caratteristiche chimico-fisiche in modo da assicurare il rispetto dei limiti prestazionali relativi a tenuta dell'acqua e permeabilità dell'aria. Inoltre non devono manifestarsi, in conseguenza di attacco chimico, variazioni della planarità generale e locale, e il prodursi di scoloriture non uniformi accompagnate a macchie e/o difetti particolari.

Livello minimo della prestazione:

In particolare, tutti gli infissi esterni realizzati con materiale metallico come l'alluminio, leghe d'alluminio, acciaio, ecc., devono essere protetti con sistemi di verniciatura resistenti a processi di corrosione in nebbia salina, se ne sia previsto l'impiego in atmosfere aggressive (urbane, marine, ecc.) per tempo di 1000 ore, e per un tempo di almeno 500 ore, nel caso ne sia previsto l'impiego in atmosfere poco aggressive. L'ossidazione anodica, di spessore diverso, degli infissi in alluminio o delle leghe d'alluminio deve corrispondere ai valori riportati di seguito:

- ambiente interno - Spessore di ossido: $S \geq 5$ micron;
- ambiente rurale o urbano - Spessore di ossido: $S > 10$ micron;
- ambiente industriale o marino - Spessore di ossido: $S \geq 15$ micron;
- ambiente marino o inquinato - Spessore di ossido: $S \geq 20$ micron.

Riferimenti normativi:

D.M. Interno 26.8.1992; Capitolato Speciale Tipo per Appalti di Lavori Edilizi; UNI 7143; UNI 7895; UNI 7961; UNI 8290-2; UNI 8369-1/5; UNI 8894; UNI 8975; UNI 9171; UNI 9172; UNI 9173-1/2/3/4; UNI 9283; UNI 9570; UNI 10818; UNI EN 107; UNI EN 949; UNI EN 1026; UNI EN 1027; UNI EN 1154; UNI EN 1155; UNI EN 1158; UNI EN 1303; UNI EN 1527; UNI ENV 1627; UNI ENV 1628; UNI ENV 1629; UNI ENV 1630; UNI EN 1634-1; UNI EN 1670; UNI EN 12207; UNI EN 12208; UNI EN 12210; UNI EN 12211; UNI EN 12365-1/2/3/4; UNI EN 12519; UNI EN ISO 6410-1.

01.05.R14 Resistenza agli urti

Classe di Requisiti: Di stabilità

Classe di Esigenza: Sicurezza

Gli infissi dovranno essere in grado di sopportare urti (definiti dall'energia cinetica di urti-tipo o convenzionali di corpi duri, come di oggetti scagliati, o molli, come il peso di un corpo che cade) che non debbono compromettere la stabilità degli stessi; né provocare il distacco di elementi o frammenti pericolosi a carico degli utenti.

Prestazioni:

Sotto l'azione degli urti gli infissi devono conservare la loro integrità strutturale; non devono prodursi sconnessioni né deformazioni sensibili dei collegamenti tra gli infissi e la relativa struttura muraria; non devono verificarsi sfondamenti né fuoriuscite di parti o componenti; non devono prodursi frammenti o cadute di elementi che possano causare ferite accidentali alle persone che si possono trovare all'interno o all'esterno. Tutti i componenti degli infissi esterni verticali devono risultare sicuri nel caso d'urto accidentale dell'utenza. Gli elementi costituenti dei telai fissi e mobili, delle maniglie, dei pannelli, delle cerniere, delle cremonesi, ecc. non devono presentare parti taglienti o appuntite né spigoli pronunciati.

Livello minimo della prestazione:

Gli infissi esterni verticali, ad esclusione degli elementi di tamponamento, devono resistere all'azione di urti esterni ed interni realizzati secondo con le modalità indicate di seguito:

- Tipo di infisso: Porta esterna:
Corpo d'urto: duro - Massa del corpo [Kg]: 0,5;
Energia d'urto applicata [J]: faccia esterna = 3,75 - faccia interna = 3,75
Corpo d'urto: molle - Massa del corpo [Kg]: 30;
Energia d'urto applicata [J]: faccia esterna = 240 - faccia interna = 240
- Tipo di infisso: Finestra:
Corpo d'urto: molle - Massa del corpo [Kg]: 50;
Energia d'urto applicata [J]: faccia esterna = 900 - faccia interna = 900

- Tipo di infisso: Portafinestra:
- Corpo d'urto: molle - Massa del corpo [Kg]: 50;
- Energia d'urto applicata [J]: faccia esterna = 700 - faccia interna = 700
- Tipo di infisso: Facciata continua:
- Corpo d'urto: duro - Massa del corpo [Kg]: 1;
- Energia d'urto applicata [J]: faccia esterna = 6 - faccia interna = -
- Tipo di infisso: Elementi pieni:
- Corpo d'urto: molle - Massa del corpo [Kg]: 50;
- Energia d'urto applicata [J]: faccia esterna = 700 - faccia interna = -.

Riferimenti normativi:

D.M. Interno 26.8.1992; Capitolato Speciale Tipo per Appalti di Lavori Edilizi; UNI 7143; UNI 7895; UNI 7961; UNI 8290-2; UNI 8369-1/5; UNI 8894; UNI 8975; UNI 9171; UNI 9172; UNI 9173-1/2/3/4; UNI 9283; UNI 9570; UNI 10818; UNI EN 107; UNI EN 949; UNI EN 1026; UNI EN 1027; UNI EN 1154; UNI EN 1155; UNI EN 1158; UNI EN 1303; UNI EN 1527; UNI ENV 1627; UNI ENV 1628; UNI ENV 1629; UNI ENV 1630; UNI EN 1634-1; UNI EN 1670; UNI EN 12207; UNI EN 12208; UNI EN 12210; UNI EN 12211; UNI EN 12365-1/2/3/4; UNI EN 12519; UNI EN ISO 6410-1.

01.05.R15 Resistenza al fuoco

Classe di Requisiti: Protezione antincendio

Classe di Esigenza: Sicurezza

I materiali costituenti gli infissi, sottoposti all'azione del fuoco non devono subire trasformazioni chimico-fisiche.

Prestazioni:

Gli infissi esterni verticali, sia dei vani scala che dei relativi filtri a prova di fumo, devono avere la resistenza al fuoco (REI) indicata di seguito, espressa in termini di tempo entro il quale l'infisso conserva stabilità, tenuta; la fiamma e ai fumi nonché isolamento termico. In particolare le porte ed altri elementi di chiusura, devono avere la resistenza al fuoco (REI) secondo le norme vigenti.

Livello minimo della prestazione:

I serramenti dovranno essere scelti in base alla individuazione della classe di resistenza al fuoco REI in funzione dell'altezza dell'edificio e rispettare i seguenti valori:

- altezza antincendio [m] da 12 a 32, Classe REI [min.] = 60;
- altezza antincendio [m] da oltre 32 a 80, Classe REI [min.] = 90;
- altezza antincendio [m] oltre 80, Classe REI [min.] = 120.

Riferimenti normativi:

D.M. Interno 30.11.1983; D.M. Interno 16.5.1987, n. 246; D.M. Interno 26.8.1992; D.M. Interno 22.2.2006; D.M. Interno 16.2.2007; D.M. Interno 9.3.2007; D.M. Interno 9.5.2007; C.M. Interno 15.2.2008, n. 1968; Capitolato Speciale Tipo per Appalti di Lavori Edilizi; D.M. Interno 16.2.2007; D.M. Interno 9.3.2007; D.M. Interno 9.5.2007; C.M. Interno 15.2.2008, n. 1968; UNI 8290-2; UNI 8894; UNI 9503; UNI 9504; UNI EN 1634-1; UNI EN 1992; UNI EN ISO 1182; UNI EN 1363-1/2; UNI CEI EN ISO 13943.

01.05.R16 Resistenza al gelo

Classe di Requisiti: Protezione dagli agenti chimici ed organici

Classe di Esigenza: Sicurezza

Gli infissi non dovranno subire disgregazioni e variazioni dimensionali e di aspetto in conseguenza della formazione di ghiaccio.

Prestazioni:

Sotto l'azione del gelo e del disgelo, gli infissi esterni verticali, compresi gli eventuali dispositivi ed elementi di schermatura e di tenuta, devono conservare inalterate le caratteristiche chimico fisiche, di finitura superficiale, dimensionali e funzionali.

Livello minimo della prestazione:

Specifici livelli di accettabilità inoltre possono essere definiti con riferimento al tipo di materiale utilizzato. Nel caso di profilati in PVC impiegati per la realizzazione di telai o ante, questi devono resistere alla temperatura di 0 °C, senza subire rotture in seguito ad un urto di 10 J; e di 3 J se impiegati per la costruzione di persiane avvolgibili.

Riferimenti normativi:

D.M. Interno 26.8.1992; Capitolato Speciale Tipo per Appalti di Lavori Edilizi; UNI 8290-2; UNI 8894; UNI EN 13245-2; UNI 8772; UNI EN 12608.

01.05.R17 Resistenza al vento

Classe di Requisiti: Di stabilità

Classe di Esigenza: Sicurezza

Gli infissi debbono resistere alle azioni e depressioni del vento in modo da garantire la sicurezza degli utenti e assicurare la durata e la funzionalità nel tempo. Inoltre essi devono sopportare l'azione del vento senza compromettere la funzionalità degli elementi che li costituiscono.

Prestazioni:

Gli infissi esterni verticali e le facciate continue devono essere idonei a resistere all'azione del vento in modo tale da assicurare la durata e la funzionalità nel tempo e garantire inoltre la sicurezza dell'utenza. Gli infissi devono essere in grado di sopportare il flusso del vento e i suoi effetti (turbolenze, sbalzi, vibrazioni, ecc.). L'azione del vento da considerare è quella prevista dal D.M. 14.1.2008, tenendo conto dell'altezza di installazione dell'infisso e del tipo di esposizione. Gli infissi esterni sottoposti alle sollecitazioni del vento dovranno: presentare una deformazione ammissibile, conservare le proprietà e consentire la sicurezza agli utenti.

Livello minimo della prestazione:

I livelli minimi variano in funzione di prove di laboratorio basate nella misurazione della differenza di pressioni, riprodotte convenzionalmente in condizioni di sovrappressione e in depressione secondo la UNI EN 12210 e UNI EN 12211.

Riferimenti normativi:

D.M. Infrastrutture e Trasporti 14.1.2008; C.M. Infrastrutture e Trasporti 2.2.2009, n. 617; Capitolato Speciale Tipo per Appalti di Lavori Edilizi; UNI 7959; UNI 8290-2; UNI 8894; UNI EN 12210; UNI EN 12211.

01.05.R18 Resistenza all'acqua**Classe di Requisiti: Protezione dagli agenti chimici ed organici****Classe di Esigenza: Sicurezza**

Gli infissi a contatto con l'acqua, dovranno mantenere inalterate le proprie caratteristiche chimico-fisiche.

Prestazioni:

Gli infissi esterni verticali ed eventuali dispositivi di schermatura e di tenuta devono conservare inalterate le caratteristiche chimico-fisiche, funzionali, dimensionali, e di finitura superficiale, assicurando comunque il rispetto dei limiti prestazionali, qualora dovessero venire in contatto con acqua di origine diversa (meteorica, di condensa, di lavaggio, ecc.). In particolare non devono manifestarsi variazioni della planarità delle superfici, macchie o scoloriture non uniformi anche localizzate.

Livello minimo della prestazione:

Sugli infissi campione vanno eseguite delle prove atte alla verifica dei seguenti limiti prestazionali secondo la norma UNI EN 12208:

- Differenza di Pressione [Pa] = 0 - Durata della prova [minuti] 15;
- Differenza di Pressione [Pa] = 50 - Durata della prova [minuti] 5;
- Differenza di Pressione [Pa] = 100 - Durata della prova [minuti] 5;
- Differenza di Pressione [Pa] = 150 - Durata della prova [minuti] 5;
- Differenza di Pressione [Pa] = 200 - Durata della prova [minuti] 5;
- Differenza di Pressione [Pa] = 300 - Durata della prova [minuti] 5;
- Differenza di Pressione [Pa] = 500 - Durata della prova [minuti] 5.

Riferimenti normativi:

D.M. Interno 26.8.1992; Capitolato Speciale Tipo per Appalti di Lavori Edilizi; UNI 8290-2; UNI 8894; UNI EN 12208.

01.05.R19 Resistenza alle intrusioni e manomissioni**Classe di Requisiti: Sicurezza da intrusioni****Classe di Esigenza: Sicurezza**

Gli infissi dovranno essere in grado di resistere ad eventuali sollecitazioni provenienti da tentativi di intrusioni indesiderate di persone, animali o cose entro limiti previsti.

Prestazioni:

Le prestazioni sono verificate mediante prove di resistenza ad azioni meccaniche (urto da corpo molle, urto da corpo duro, azioni localizzate) anche con attrezzi impropri.

Livello minimo della prestazione:

Si prendono inoltre in considerazione i valori desumibili dalle prove secondo le norme UNI 9569, UNI EN 1522 e UNI EN 1523.

Riferimenti normativi:

D.M. Interno 26.8.1992; Capitolato Speciale Tipo per Appalti di Lavori Edilizi; UNI 8290-2; UNI 8894; UNI EN 1522; UNI EN 1523.

01.05.R20 Resistenza all'irraggiamento solare

Classe di Requisiti: Protezione dagli agenti chimici ed organici

Classe di Esigenza: Sicurezza

Gli infissi non devono subire mutamenti di aspetto e di caratteristiche chimico-fisiche a causa dell'esposizione all'irraggiamento solare.

Prestazioni:

Sotto l'azione dell'irraggiamento solare, gli infissi esterni verticali, le facciate continue ed i dispositivi di schermatura e/o di tenuta, devono mantenere inalterate le caratteristiche chimico-fisiche, funzionali, dimensionali e di finitura superficiale, assicurando comunque il mantenimento dei livelli prestazionali secondo le norme vigenti.

Livello minimo della prestazione:

Gli infissi, fino ad un irraggiamento che porti la temperatura delle parti opache esterne e delle facciate continue a valori di 80 °C, non devono manifestare variazioni della planarità generale e locale, né dar luogo a manifestazioni di scoloriture non uniformi, macchie e/o difetti visibili.

Riferimenti normativi:

Legge 9.1.1991, n. 10; D.Lgs. 19.8.2005, n. 192; D.Lgs. 30.5.2008, n. 115; D.P.R. 2.4.2009, n. 59; D.M. Interno 26.8.1992; Capitolato Speciale Tipo per Appalti di Lavori Edilizi; UNI EN 2135; UNI 8290-2; UNI 8327; UNI 8328; UNI 8894; UNI EN ISO 12543-1/2/3/4/5/6.

01.05.R21 Riparabilità

Classe di Requisiti: Facilità d'intervento

Classe di Esigenza: Funzionalità

Gli infissi dovranno essere collocati in modo da consentire il ripristino dell'integrità, la funzionalità e l'efficienza di parti ed elementi soggetti a guasti.

Prestazioni:

I dispositivi e gli organi di movimentazione (cerniere, cremonesi, maniglie, ecc.) nonché quelli di schermatura esterna (teli, avvolgibili, ecc.), nel caso necessitano di interventi di manutenzione o riparazione, devono essere facilmente accessibili dall'interno del locale in modo da rendere agevoli e in modalità di sicurezza tutte le operazioni. E' importante che i vari componenti siano facilmente smontabili senza la necessità di rimuovere tutto l'insieme. In particolare deve essere possibile lo smontaggio delle ante mobili senza la necessità di smontare anche i relativi telai fissi.

Livello minimo della prestazione:

Gli infissi devono essere accessibili ed inoltre è necessario che la loro altezza da terra sia inferiore a 200 cm e la larghezza delle ante non superiore ai 60 cm in modo da consentire le operazioni di pulizia rimanendo dall'interno.

Riferimenti normativi:

D.M. Interno 26.8.1992; Capitolato Speciale Tipo per Appalti di Lavori Edilizi; UNI 8290-2; UNI 8894.

01.05.R22 Sostituibilità

Classe di Requisiti: Facilità d'intervento

Classe di Esigenza: Funzionalità

Gli infissi dovranno essere realizzati e collocati in modo da consentire la loro sostituibilità, e/o la collocazione di parti ed elementi essi soggetti a guasti.

Prestazioni:

Tutti gli elementi degli infissi soggetti ad eventuali sostituzioni come guarnizioni tra telai, lastre vetrate od opache, profili fermavetro, scanalature portavetro, devono essere facilmente sostituibili. Analogamente per i dispositivi di movimentazione e manovra e per gli altri elementi con funzione di schermatura (avvolgibili, cassonetti, rulli avvolgitore, corde, ecc.).

Livello minimo della prestazione:

Onde facilitare la sostituzione di intere parti (ante, telai, ecc.), è inoltre opportuno che l'altezza e la larghezza di coordinazione degli infissi esterni verticali siano modulari e corrispondenti a quelle previste dalle norme UNI 7864, UNI 7866, UNI 7961, UNI 8861, UNI 8975 e UNI EN 12519.

Riferimenti normativi:

Capitolato Speciale Tipo per Appalti di Lavori Edilizi; UNI 7864; UNI 7866; UNI 7961; UNI 8290-2; UNI 8861; UNI 8894; UNI 8975; UNI EN 12519.

01.05.R23 Stabilità chimico reattiva

Classe di Requisiti: Protezione dagli agenti chimici ed organici

Classe di Esigenza: Sicurezza

Gli infissi e i materiali costituenti sotto l'azione di sostanze chimiche con le quali possono venire in contatto non dovranno produrre reazioni chimiche.

Prestazioni:

Gli infissi esterni verticali devono essere realizzati con materiali e rifiniti in maniera tale che conservino invariate nel tempo le proprie caratteristiche chimico-fisiche. Bisogna inoltre tener conto degli eventuali fenomeni chimico-fisici che possono svilupparsi tra i diversi componenti a contatto, in particolare tra gli infissi metallici di natura diversa. Tale presupposto vale anche per tutte le parti formanti il telaio, i dispositivi di fissaggio alle strutture murarie e gli elementi complementari di tenuta (guarnizioni, etc.). E' importante che non vengano utilizzati materiali che siano incompatibili dal punto di vista chimico-fisico o comunque che possano dar luogo a fenomeni di corrosioni elettrolitiche. E' opportuno evitare contatti diretti tra i seguenti metalli: ferro e zinco, ferro e alluminio, alluminio e piombo, alluminio e zinco. Bisogna evitare inoltre il contatto diretto fra certi metalli ed alcuni materiali aggressivi, come alluminio o acciaio e il gesso. Va inoltre verificata la compatibilità chimico fisica tra vernice, supporti ed elementi complementari di tenuta.

Livello minimo della prestazione:

Si fa riferimento alle norme UNI 8753, UNI 8754 e UNI 8758.

Riferimenti normativi:

D.M. Interno 26.8.1992; Capitolato Speciale Tipo per Appalti di Lavori Edilizi; UNI 8290-2; UNI 8753; UNI 8754; UNI 8758; UNI 8894.

01.05.R24 Tenuta all'acqua

Classe di Requisiti: Termici ed igrotermici

Classe di Esigenza: Benessere

Gli infissi devono essere realizzati in modo da impedire, o comunque limitare, alle acque meteoriche o di altra origine di penetrare negli ambienti interni.

Prestazioni:

In particolare è necessario che tutte le giunzioni di elementi disomogenei (fra davanzali, soglie, e traverse inferiori di finestre, o portafinestra) assicurino la tenuta all'acqua e permettano un veloce allontanamento dell'acqua piovana.

Livello minimo della prestazione:

I livelli minimi sono individuabili attraverso l'identificazione della classe di tenuta all'acqua in funzione della norma UNI EN 12208.

- Pressione di prova (P_{max} in Pa^*) = -;
- Classificazione: Metodo di prova A = 0 - Metodo di prova B = 0;
- Specifiche: Nessun requisito;
- Pressione di prova (P_{max} in Pa^*) = 0;
- Classificazione: Metodo di prova A = 1A - Metodo di prova B = 1B;
- Specifiche: Irrorazione per 15 min;
- Pressione di prova (P_{max} in Pa^*) = 50;
- Classificazione: Metodo di prova A = 2A - Metodo di prova B = 2B;
- Specifiche: Come classe 1 ÷ 5 min;
- Pressione di prova (P_{max} in Pa^*) = 100;
- Classificazione: Metodo di prova A = 3A - Metodo di prova B = 3B;
- Specifiche: Come classe 2 ÷ 5 min;
- Pressione di prova (P_{max} in Pa^*) = 150;
- Classificazione: Metodo di prova A = 4A - Metodo di prova B = 4B;
- Specifiche: Come classe 3 ÷ 5 min;
- Pressione di prova (P_{max} in Pa^*) = 200;
- Classificazione: Metodo di prova A = 5A - Metodo di prova B = 5B;
- Specifiche: Come classe 4 ÷ 5 min;
- Pressione di prova (P_{max} in Pa^*) = 250;
- Classificazione: Metodo di prova A = 6A - Metodo di prova B = 6B;
- Specifiche: Come classe 5 ÷ 5 min;
- Pressione di prova (P_{max} in Pa^*) = 300;
- Classificazione: Metodo di prova A = 7A - Metodo di prova B = 7B;
- Specifiche: Come classe 6 ÷ 5 min;

- Pressione di prova (P_{max} in Pa*) = 450;
Classificazione: Metodo di prova A = 8A - Metodo di prova B = -;
Specifiche: Come classe 7 ÷ 5 min;
- Pressione di prova (P_{max} in Pa*) = 600;
Classificazione: Metodo di prova A = 9A - Metodo di prova B = -;
Specifiche: Come classe 8 ÷ 5 min;
- Pressione di prova (P_{max} in Pa*) > 600;
Classificazione: Metodo di prova A = Exxx - Metodo di prova B = -;
Specifiche: Al di sopra di 600 Pa, con cadenza di 150 Pa, la durata di ciascuna fase deve essere di 50 min;

*dopo 15 min a pressione zero e 5 min alle fasi susseguenti.

Note = Il metodo A è indicato per prodotti pienamente esposti; il metodo B è adatto per prodotti parzialmente protetti.

Riferimenti normativi:

D.M. Interno 26.8.1992; Capitolato Speciale Tipo per Appalti di Lavori Edilizi; UNI 8290-2; UNI 8894; UNI EN 12208; UNI EN 1027; UNI EN 12519.

01.05.R25 Ventilazione

Classe di Requisiti: Termici ed igrotermici

Classe di Esigenza: Benessere

Gli infissi devono consentire la possibilità di poter ottenere ricambio d'aria per via naturale o meccanica che viene affidato all'utente, mediante l'apertura del serramento, oppure a griglie di aerazione manovrabili.

Prestazioni:

Gli infissi esterni verticali devono consentire la possibilità di poter ottenere ricambio d'aria per via naturale. I locali tecnici in genere devono essere dotati di apposite aperture di ventilazione (griglie, feritoie, ecc.) che consentano di assicurare la ventilazione naturale prevista per tali tipi di attività. Per ciascun locale d'abitazione, l'ampiezza della finestra deve essere proporzionata in modo da assicurare un valore di fattore luce diurna medio non inferiore al 2%, e comunque la superficie finestrata apribile non dovrà essere inferiore a 1/8 della superficie del pavimento. Quando le caratteristiche tipologiche degli alloggi diano luogo a condizioni che non consentano di fruire di ventilazione naturale, si dovrà ricorrere alla ventilazione meccanica centralizzata immettendo aria opportunamente captata e con requisiti igienici confacenti. E' comunque da assicurare, in ogni caso, l'aspirazione di fumi, vapori ed esalazioni nei punti di produzione (cucine, gabinetti, ecc.) prima che si diffondano.

Livello minimo della prestazione:

L'ampiezza degli infissi e comunque la superficie finestrata apribile non dovrà essere inferiore a 1/8 della superficie del pavimento. Gli infissi esterni verticali di un locale dovranno essere dimensionati in modo da avere una superficie apribile complessiva non inferiore al valore S_m calcolabile mediante la relazione $S_m = 0,0025 \cdot n \cdot V \cdot \sum (1/(H_i)^{0,5})$, dove:

- n è il numero di ricambi orari dell'aria ambiente;
- V è il volume del locale (m^3);
- H_i è la dimensione verticale della superficie apribile dell'infisso i esimo del locale (m).

Per una corretta ventilazione la superficie finestrata dei locali abitabili non deve, comunque, essere inferiore a 1/8 della superficie del pavimento.

Riferimenti normativi:

D.M. Interno 26.8.1992; Capitolato Speciale Tipo per Appalti di Lavori Edilizi; C.M. Lavori Pubblici 22.5.1967, n. 3151; UNI 8290-2; UNI 8894; ICITE UEAtc (Direttive comuni - Tecnico delle finestre).

L'Unità Tecnologica è composta dai seguenti Elementi Manutenibili:

- ° 01.05.01 Serramenti in alluminio

Elemento Manutenibile: 01.05.01

Serramenti in alluminio

Unità Tecnologica: 01.05

Infissi esterni

Si tratta di serramenti i cui profili sono ottenuti per estrusione. L'unione dei profili avviene meccanicamente con squadrette interne in alluminio o acciaio zincato. Le colorazioni diverse avvengono per elettrocolorazione. Particolare attenzione va posta nell'accostamento fra i diversi materiali; infatti il contatto fra diversi metalli può creare potenziali elettrici in occasione di agenti atmosferici con conseguente corrosione galvanica del metallo a potenziale elettrico minore. Rispetto agli infissi in legno hanno una minore manutenzione.

ANOMALIE RISCONTRABILI

01.05.01.A01 Alterazione cromatica

Alterazione che si può manifestare attraverso la variazione di uno o più parametri che definiscono il colore: tinta, chiarezza, saturazione. Può evidenziarsi in modo localizzato o in zone più ampie diversamente a secondo delle condizioni.

01.05.01.A02 Bolla

Rigonfiamento della pellicola causato spesso da eccessive temperatura.

01.05.01.A03 Condensa superficiale

Formazione di condensa sulle superfici interne dei telai in prossimità di ponti termici.

01.05.01.A04 Corrosione

Decadimento dei materiali metallici a causa della combinazione con sostanze presenti nell'ambiente (ossigeno, acqua, anidride carbonica, ecc.).

01.05.01.A05 Deformazione

Variazione geometriche e morfologiche dei profili e degli elementi di tamponamento per fenomeni di ritiro quali imbarcamento, svergolamento, ondulazione.

01.05.01.A06 Degrado degli organi di manovra

Degrado degli organi di manovra a causa di processi di ossidazione delle parti metalliche ed in particolare di quelle di manovra. Deformazione e relativa difficoltà di movimentazione degli organi di apertura-chiusura.

01.05.01.A07 Degrado delle guarnizioni

Distacchi delle guarnizioni, perdita di elasticità e loro fessurazione.

01.05.01.A08 Deposito superficiale

Accumulo di pulviscolo atmosferico o di altri materiali estranei quali: microrganismi, residui organici, ecc. di spessore variabile, poco coerente e poco aderente al materiale sottostante.

01.05.01.A09 Frantumazione

Riduzione della lastra di vetro in frammenti per cause traumatiche.

01.05.01.A10 Macchie

Pigmentazione accidentale e localizzata della superficie.

01.05.01.A11 Non ortogonalità

La ortogonalità dei telai mobili rispetto a quelli fissi dovuta generalmente per la mancanza di registrazione periodica dei fissaggi.

01.05.01.A12 Perdita di materiale

Mancanza di parti e di piccoli elementi in seguito ad eventi traumatici.

01.05.01.A13 Perdita trasparenza

Perdita di trasparenza ed aumento della fragilità del vetro a causa dell'azione di agenti esterni.

01.05.01.A14 Rottura degli organi di manovra

Rottura degli elementi di manovra con distacco dalle sedi originarie di maniglie, cerniere, aste, ed altri meccanismi.

CONTROLLI ESEGUIBILI DALL'UTENTE**01.05.01.C01 Controllo frangisole**

Cadenza: ogni anno

Tipologia: Controllo a vista

Controllo della funzionalità degli organi di manovra e delle parti in vista.

- Requisiti da verificare: 1) (Attitudine al) controllo del fattore solare; 2) (Attitudine al) controllo del flusso luminoso.
- Anomalie riscontrabili: 1) Non ortogonalità; 2) Degrado degli organi di manovra; 3) Rottura degli organi di manovra.

01.05.01.C02 Controllo generale

Cadenza: ogni 12 mesi

Tipologia: Controllo a vista

Controllo delle finiture e dello strato di protezione superficiale, controllo dei giochi e planarità delle parti.

- Requisiti da verificare: 1) Permeabilità all'aria; 2) Regolarità delle finiture; 3) Pulibilità; 4) Tenuta all'acqua.
- Anomalie riscontrabili: 1) Alterazione cromatica; 2) Bolla; 3) Corrosione; 4) Deformazione; 5) Deposito superficiale; 6) Frantumazione; 7) Macchie; 8) Non ortogonalità; 9) Perdita di materiale; 10) Perdita trasparenza.

01.05.01.C04 Controllo guide di scorrimento

Cadenza: ogni 12 mesi

Tipologia: Controllo a vista

Controllo della funzionalità delle guide di scorrimento.

- Requisiti da verificare: 1) Permeabilità all'aria; 2) Pulibilità; 3) Tenuta all'acqua.
- Anomalie riscontrabili: 1) Deformazione; 2) Non ortogonalità.

01.05.01.C05 Controllo organi di movimentazione

Cadenza: ogni 12 mesi

Tipologia: Controllo a vista

Controllo dell'efficacia delle cerniere e della perfetta chiusura dell'anta col telaio fisso. Controllo degli organi di serraggio con finestra aperta e controllo dei movimenti delle aste di chiusure.

- Requisiti da verificare: 1) *Permeabilità all'aria*; 2) *Regolarità delle finiture*; 3) *Tenuta all'acqua*.
- Anomalie riscontrabili: 1) *Deformazione*; 2) *Degrado degli organi di manovra*; 3) *Non ortogonalità*; 4) *Rottura degli organi di manovra*.

01.05.01.C06 Controllo maniglia

Cadenza: ogni anno

Tipologia: Controllo a vista

Controllo del corretto funzionamento della maniglia.

- Requisiti da verificare: 1) *Resistenza a manovre false e violente*.
- Anomalie riscontrabili: 1) *Degrado degli organi di manovra*; 2) *Rottura degli organi di manovra*.

01.05.01.C07 Controllo persiane

Cadenza: ogni 6 mesi

Tipologia: Controllo a vista

Controllo dello stato di conservazione e comunque del grado di usura delle parti in vista. Controllo delle cerniere e dei fissaggi alla parete.

- Requisiti da verificare: 1) *Permeabilità all'aria*; 2) *Regolarità delle finiture*; 3) *Resistenza all'acqua*; 4) *Tenuta all'acqua*.
- Anomalie riscontrabili: 1) *Deformazione*.

01.05.01.C09 Controllo serrature

Cadenza: ogni 12 mesi

Tipologia: Controllo a vista

Controllo della loro funzionalità.

- Requisiti da verificare: 1) *Resistenza a manovre false e violente*.
- Anomalie riscontrabili: 1) *Corrosione*; 2) *Non ortogonalità*.

01.05.01.C12 Controllo vetri

Cadenza: ogni 6 mesi

Tipologia: Controllo a vista

Controllo uniformità dei vetri e delle sigillature vetro-telaio. Controllare la presenza di depositi o sporco. Verifica di assenza di anomalie e/o difetti (rottura, depositi, macchie, ecc.).

- Requisiti da verificare: 1) *Isolamento acustico*; 2) *Isolamento termico*; 3) *Permeabilità all'aria*; 4) *Pulibilità*; 5) *Resistenza agli urti*; 6) *Resistenza al vento*; 7) *Tenuta all'acqua*.
- Anomalie riscontrabili: 1) *Condensa superficiale*; 2) *Deposito superficiale*; 3) *Frantumazione*; 4) *Macchie*; 5) *Perdita trasparenza*.

CONTROLLI ESEGUIBILI DA PERSONALE SPECIALIZZATO

01.05.01.C03 Controllo guarnizioni di tenuta

Cadenza: ogni 12 mesi

Tipologia: Controllo a vista

Controllo dell'efficacia delle guarnizioni. Controllo dell'adesione delle guarnizioni ai profili di contatto dei telai. Controllo del corretto inserimento nelle proprie sedi delle guarnizioni. Controllo dell'elasticità delle guarnizioni.

- Requisiti da verificare: 1) *Isolamento acustico*; 2) *Isolamento termico*; 3) *Permeabilità all'aria*; 4) *Regolarità delle finiture*; 5)

Resistenza agli urti; 6) Resistenza al vento; 7) Tenuta all'acqua.

- Anomalie riscontrabili: 1) *Deformazione*; 2) *Degrado delle guarnizioni*; 3) *Non ortogonalità*.
- Ditte specializzate: *Serramentista (Metalli e materie plastiche)*.

01.05.01.C08 Controllo persiane avvolgibili in plastica

Cadenza: ogni 12 mesi

Tipologia: Controllo a vista

Controllo funzionalità degli organi di manovra e delle parti in vista.

- Requisiti da verificare: 1) *Pulibilità*; 2) *Regolarità delle finiture*; 3) *Resistenza a manovre false e violente*.
- Anomalie riscontrabili: 1) *Alterazione cromatica*; 2) *Deformazione*; 3) *Non ortogonalità*.
- Ditte specializzate: *Serramentista (Metalli e materie plastiche)*.

01.05.01.C10 Controllo telai fissi

Cadenza: ogni 12 mesi

Tipologia: Controllo a vista

Controllo delle aole di drenaggio e del sistema di drenaggio. Controllo dell'ortogonalità dei telai. Controllo del fissaggio del telaio al vano ed al controtelaio al muro e dei bloccetti di regolazione.

- Requisiti da verificare: 1) *Permeabilità all'aria*; 2) *Regolarità delle finiture*; 3) *Tenuta all'acqua*.
- Anomalie riscontrabili: 1) *Condensa superficiale*; 2) *Deformazione*; 3) *Non ortogonalità*.
- Ditte specializzate: *Serramentista (Metalli e materie plastiche)*.

01.05.01.C11 Controllo telai mobili

Cadenza: ogni 12 mesi

Tipologia: Controllo a vista

Controllo dell'ortogonalità dell'anta e dei cavallotti di unione dei profilati dell'anta.

- Requisiti da verificare: 1) *Permeabilità all'aria*; 2) *Regolarità delle finiture*; 3) *Tenuta all'acqua*.
- Anomalie riscontrabili: 1) *Condensa superficiale*; 2) *Non ortogonalità*.
- Ditte specializzate: *Serramentista (Metalli e materie plastiche)*.

MANUTENZIONI ESEGUIBILI DALL'UTENTE

01.05.01.I01 Lubrificazione serrature e cerniere

Cadenza: ogni 6 anni

Lubrificazione ed ingrassaggio delle serrature e cerniere con prodotti siliconici, verifica del corretto funzionamento.

01.05.01.I02 Pulizia delle guide di scorrimento

Cadenza: ogni 6 mesi

Pulizia dei residui organici che possono compromettere la funzionalità delle guide di scorrimento.

01.05.01.I03 Pulizia frangisole

Cadenza: quando occorre

Pulizia e rimozione dello sporco e dei depositi superficiali con detergenti idonei.

01.05.01.I04 Pulizia guarnizioni di tenuta*Cadenza: ogni 12 mesi*

Pulizia dei residui e depositi che ne possono pregiudicare il buon funzionamento con detergenti non aggressivi.

01.05.01.I05 Pulizia organi di movimentazione*Cadenza: quando occorre*

Pulizia degli organi di movimentazione tramite detergenti comuni.

01.05.01.I06 Pulizia telai fissi*Cadenza: ogni 6 mesi*

Pulizia dei residui organici che possono provocare l'otturazione delle asole, dei canali di drenaggio, dei fori, delle battute. Pulizia del telaio fisso con detergenti non aggressivi. In particolare per i profili elettrocolorati la pulizia va effettuata con prodotti sgrassanti ed olio di vaselina per la protezione superficiale; per i profili verniciati a forno, la pulizia dei profili va effettuata con paste abrasive con base di cere.

01.05.01.I07 Pulizia telai mobili*Cadenza: ogni 12 mesi*

Pulizia dei telai mobili con detergenti non aggressivi.

01.05.01.I08 Pulizia telai persiane*Cadenza: quando occorre*

Pulizia dei telai con detergenti non aggressivi.

01.05.01.I09 Pulizia vetri*Cadenza: quando occorre*

Pulizia e rimozione dello sporco e dei depositi superficiali con detergenti idonei.

01.05.01.I10 Registrazione maniglia*Cadenza: ogni 6 mesi*

Registrazione e lubrificazione della maniglia, delle viti e degli accessori di manovra apertura-chiusura.

MANUTENZIONI ESEGUIBILI DA PERSONALE SPECIALIZZATO**01.05.01.I11 Regolazione guarnizioni di tenuta***Cadenza: ogni 3 anni*

Regolazione e riposizionamento delle guarnizioni di tenuta.

- Ditte specializzate: *Serramentista (Metalli e materie plastiche).*

01.05.01.I12 Regolazione organi di movimentazione*Cadenza: ogni 3 anni*

Regolazione delle cerniere e della perfetta chiusura dell'anta col telaio fisso. Riposizionamento tramite scorrimento nelle apposite sedi delle cerniere.

- Ditte specializzate: *Serramentista (Metalli e materie plastiche).*

01.05.01.I13 Regolazione telai fissi

Cadenza: ogni 3 anni

Regolazione di ortogonalità del telaio fisso tramite cacciavite sui blocchetti di regolazione e relativo fissaggio. La verifica dell'ortogonalità sarà effettuata mediante l'impiego di livella torica.

- Ditte specializzate: *Serramentista (Metalli e materie plastiche).*

01.05.01.I14 Ripristino fissaggi telai fissi

Cadenza: ogni 3 anni

Ripristino fissaggi dei telai al vano e al controtelaio al muro e riattivazione del fissaggio dei blocchetti di regolazione e fissaggio tramite cacciavite.

- Ditte specializzate: *Serramentista (Metalli e materie plastiche).*

01.05.01.I15 Ripristino ortogonalità telai mobili

Cadenza: ogni 12 mesi

Ripristino dell'ortogonalità delle ante e fissaggio dei cavallotti di unione dei profilati dell'anta.

- Ditte specializzate: *Serramentista (Metalli e materie plastiche).*

01.05.01.I16 Sostituzione cinghie avvolgibili

Cadenza: quando occorre

Sostituzione delle cinghie avvolgibili, verifica dei meccanismi di funzionamento quali rulli avvolgitori e lubrificazione degli snodi.

- Ditte specializzate: *Serramentista (Metalli e materie plastiche).*

01.05.01.I17 Sostituzione frangisole

Cadenza: quando occorre

Sostituzione dei frangisole impacchettabili con elementi analoghi.

- Ditte specializzate: *Serramentista (Metalli e materie plastiche).*


01.05.01.I18 Sostituzione infisso

Cadenza: ogni 30 anni


Sostituzione dell'infisso e del controtelaio mediante smontaggio e posa del nuovo serramento mediante l'impiego di tecniche di fissaggio, di regolazione e sigillature specifiche al tipo di infisso.

- Ditte specializzate: *Serramentista (Metalli e materie plastiche).*

Serramenti in alluminio - Controlli in 6 mesi



Serramenti in alluminio - Interventi in 6 mesi



Unità Tecnologica: 01.06

Rivestimenti esterni

Si tratta di strati funzionali, facenti parte delle chiusure verticali, la cui funzione principale è quella di proteggere il sistema di chiusura dalle sollecitazioni esterne degli edifici e dagli agenti atmosferici nonché di assicurargli un aspetto uniforme ed ornamentale.

REQUISITI E PRESTAZIONI (UT)

01.06.R01 (Attitudine al) controllo della condensazione interstiziale

Classe di Requisiti: Termici ed igrotermici

Classe di Esigenza: Benessere

I rivestimenti esterni dovranno essere realizzati in modo da evitare la formazione di condensazione nella propria massa.

Prestazioni:

I rivestimenti e gli strati costituenti dovranno limitare e impedire la formazione di fenomeni di condensa in conseguenza dell'azione dei flussi di energia termica che li attraversano.

Livello minimo della prestazione:

I valori minimi variano in funzione dei materiali e del loro impiego. Si prende in considerazione la norma la norma tecnica.

Riferimenti normativi:

Legge 9.1.1991, n. 10; D.Lgs. 19.8.2005, n. 192; D.Lgs. 30.5.2008, n. 115; UNI 8012; UNI 8290-2; UNI 10349; UNI 10351; UNI 10355; UNI EN ISO 13790; UNI EN 12831; UNI EN ISO 6946; UNI EN ISO 9346; UNI EN ISO 10211.

01.06.R02 (Attitudine al) controllo della condensazione superficiale

Classe di Requisiti: Termici ed igrotermici

Classe di Esigenza: Benessere

I rivestimenti esterni dovranno essere realizzati in modo da evitare la formazione di condensazione sulla superficie interna.

Prestazioni:

I rivestimenti e gli strati costituenti dovranno limitare e impedire la formazione di fenomeni di condensa in conseguenza dell'azione dei flussi di energia termica che li attraversano.

Livello minimo della prestazione:

I valori minimi variano in funzione dei materiali e del loro impiego. Si prende in considerazione la norma tecnica.

Riferimenti normativi:

Legge 9.1.1991, n. 10; D.Lgs. 19.8.2005, n. 192; D.Lgs. 30.5.2008, n. 115; D.P.R. 2.4.2009, n. 59; UNI 8012; UNI 8290-2; UNI 10349; UNI 10351; UNI 10355; UNI EN ISO 13790; UNI EN 12831; UNI EN ISO 6946; UNI EN ISO 9346; UNI EN ISO 10211.

01.06.R03 (Attitudine al) controllo dell'inerzia termica

Classe di Requisiti: Termici ed igrotermici

Classe di Esigenza: Benessere

Contribuisce, con l'accumulo di calore, ad assicurare il benessere termico. Un'inerzia più elevata può evitare il veloce abbassamento della temperatura dei locali con riscaldamento ad attenuazione notturna, o la dispersione di calore in locali soggetti a frequenti ricambi d'aria e privi di dispositivi per il recupero del calore.

Prestazioni:

In via qualitativa l'inerzia termica esprime l'attitudine di un edificio (o di una sua parte) ad accumulare calore e rimetterlo successivamente in corrispondenza di una definita variazione di temperatura. I rivestimenti esterni sotto l'azione dell'energia termica che tende, in condizioni invernali, ad uscire all'esterno e che tende, in condizioni estive, ad entrare, dovranno contribuire a limitare il flusso di tale energia.

Livello minimo della prestazione:

Non si attribuiscono specifici limiti prestazionali ai singoli elementi ma solo all'edificio nel suo complesso.

Riferimenti normativi:

Legge 9.1.1991, n. 10; D.Lgs. 19.8.2005, n. 192; D.Lgs. 30.5.2008, n. 115; D.P.R. 2.4.2009, n. 59; D.M. Sanità 5.7.1975; C.E.R. Quaderno del Segretariato Generale n. 2, 1983; C.E.R. Quaderno del Segretariato Generale n. 6, 1984; UNI 8012; UNI 8290-2; UNI 8369-2; UNI 8979; UNI EN 15316-1; UNI EN 15316-1/2; UNI 10349; UNI/TS 11300-1/2; UNI EN ISO 13790.

01.06.R04 Assenza di emissioni di sostanze nocive

Classe di Requisiti: Protezione dagli agenti chimici ed organici

Classe di Esigenza: Sicurezza

I rivestimenti non debbono in condizioni normali di esercizio emettere sostanze tossiche, polveri, gas o altri odori fastidiosi per gli utenti.

Prestazioni:

I materiali costituenti i rivestimenti non devono emettere sostanze nocive per gli utenti (gas, vapori, fibre, polveri, radiazioni nocive ecc.), sia in condizioni normali che sotto l'azione dell'ambiente (temperatura, tasso di umidità, raggi ultravioletti, ecc.). In particolare deve essere assente l'emissione di composti chimici organici, quali la formaldeide, nonché la diffusione di fibre di vetro.

Livello minimo della prestazione:

Dovranno essere rispettati i seguenti limiti:

- concentrazione limite di formaldeide non superiore a 0,1 p.p.m. (0,15 mg/m³);
- per la soglia olfattiva valori non superiori a 0,09 p.p.m. (0,135 mg/m³);
- per la soglia di irritazione occhi-naso-gola non superiore 0,66 p.p.m. (1 mg/m³).

Riferimenti normativi:

D.P.R. 24.5.1988, n. 215; D.Lgs. 9.4.2008, n. 81; C.M. Sanità 22.6.1983, n. 57; C.M. Sanità 10.7.1986, n. 45; UNI 8290-2; ASHRAE Standard 62-1981 (Norma nazionale americana sulla qualità dell'aria ambiente); NFX 10702; DIN 50055.

01.06.R05 Attrezzabilità

Classe di Requisiti: Facilità d'intervento

Classe di Esigenza: Funzionalità

Le pareti ed i rivestimenti debbono consentire l'installazione di attrezzature.

Prestazioni:

I rivestimenti dovranno consentire modifiche di conformazione geometrica e l'inserimento di attrezzatura (corpi illuminanti, impianti, tubazioni, ecc.) attraverso semplici operazioni di montaggio e smontaggio.

Livello minimo della prestazione:

Non vi sono livelli minimi prestazionali specifici.

Riferimenti normativi:

UNI 7959; UNI 8012; UNI 8290-2.

01.06.R06 Isolamento acustico

Classe di Requisiti: Acustici

Classe di Esigenza: Benessere

I rivestimenti dovranno fornire una adeguata resistenza al passaggio dei rumori.

Prestazioni:

I rivestimenti di una parete che separano due ambienti adiacenti, sottoposti all'azione dell'energia sonora aerea che può manifestarsi in uno dei due ambienti, dovranno contribuire alla riduzione di trasmissione di quest'ultima nell'ambiente contiguo attraverso le pareti.

Le prestazioni di una chiusura esterna, ai fini dell'isolamento acustico ai rumori esterni, possono essere valutate facendo riferimento all'indice del potere fonoisolante R_w che essa possiede (dove $R = 10 \log (W_1/W_2)$ dove W_1 e W_2 sono rispettivamente la potenza acustica incidente sulla chiusura e quella trasmessa dall'altro lato. Facendo riferimento ai soli valori relativi alla frequenza di 500 Hz la relazione suddetta definisce l'indice di valutazione del potere fonoisolante, R_w).

In relazione a tale grandezza, sono ammesse soltanto chiusure in grado di assicurare un valore di $R_w = 40$ dB e concorrere all'isolamento acustico standardizzato D_nT_w dell'intera facciata.

L'isolamento acustico standardizzato D_nT fra due ambienti e tra un ambiente e l'esterno è definito dalla relazione $D_nT = L_1 - L_2 + 10 \log (T/T_0)$ dove L_1 ed L_2 sono i livelli di pressione sonora nei due ambienti, T è il tempo di riverberazione del locale ricevente mentre T_0 è convenzionalmente assunto pari a 0,5 s. Facendo riferimento ai soli valori relativi alla frequenza di 500 Hz la relazione

suddetta definisce l'indice di valutazione dell'isolamento acustico standardizzato, $DnTw$ in modo che esso corrisponda a quanto riportato in seguito.

Le grandezze che caratterizzano i requisiti acustici passivi degli edifici sono:

- T tempo di riverberazione (UNI EN ISO 3382);
- R potere fonoisolante apparente di elementi di separazione tra ambienti (EN ISO 140-5);
- $D2m,nT = D2m + 10 \log T/T_0$ isolamento acustico standardizzato di facciata

dove:

- $D2m = L1,2m - L2$ è la differenza di livello;
 - $L1,2m$ è il livello di pressione sonora esterno a 2 metri dalla facciata, prodotto da rumore da traffico se prevalente, o da altoparlante con incidenza del suono di 45° sulla facciata;
 - $L2$ è il livello di pressione sonora medio nell'ambiente ricevente, valutato a partire dai livelli misurati nell'ambiente ricevente mediante la seguente formula: $\sum_{i=1}^n 10^{(L_i/10)}$
- le misure dei livelli L_i devono essere eseguite in numero di n per ciascuna banda di terzi di ottava. Il numero n è il numero intero immediatamente superiore ad un decimo del volume dell'ambiente; in ogni caso, il valore minimo di n è cinque;
- T è il tempo di riverberazione nell'ambiente ricevente, in secondi;
 - T_0 è il tempo di riverberazione di riferimento assunto, pari a 0,5 s;
 - L_n di rumore di calpestio di solai normalizzato (EN ISO 140-6)
 - L_{ASmax} : livello massimo di pressione sonora ponderata A con costante di tempo slow;
 - L_{Aeq} : livello continuo equivalente di pressione sonora ponderata A.

Gli indici di valutazione che caratterizzano i requisiti acustici passivi degli edifici sono:

- R_w indice del potere fonoisolante apparente di partizioni fra ambienti (UNI EN ISO 140-1/3/4);
- $D2m,nT,w$ indice dell'isolamento acustico standardizzato di facciata;
- L_n,w indici del livello di rumore di calpestio di solai, normalizzato (UNI EN ISO 140-1/6/7/8);

D.P.C.M. 5.12.1997 (Determinazione dei requisiti acustici passivi degli edifici)

Tabella A (Classificazione degli ambienti abitativi)

- categoria A: edifici adibiti a residenza o assimilabili;
- categoria B: edifici adibiti ad uffici e assimilabili;
- categoria C: edifici adibiti ad alberghi, pensioni ed attività assimilabili;
- categoria D: edifici adibiti ad ospedali, cliniche, case di cura e assimilabili;
- categoria E: edifici adibiti ad attività scolastiche a tutti i livelli e assimilabili;
- categoria F: edifici adibiti ad attività ricreative o di culto o assimilabili;
- categoria G: edifici adibiti ad attività commerciali o assimilabili.

Tabella B (Requisiti acustici passivi degli edifici, dei loro componenti e degli impianti tecnologici)

- categoria D: $R_w(*) = 55 - D2m,nT,w = 45 - L_{nw} = 58 - L_{ASmax} = 35 - L_{Aeq} = 25$.
 - categorie A e C: $R_w(*) = 50 - D2m,nT,w = 40 - L_{nw} = 63 - L_{ASmax} = 35 - L_{Aeq} = 35$.
 - categoria E: $R_w(*) = 50 - D2m,nT,w = 48 - L_{nw} = 58 - L_{ASmax} = 35 - L_{Aeq} = 25$.
 - categorie B, F e G: $R_w(*) = 50 - D2m,nT,w = 42 - L_{nw} = 55 - L_{ASmax} = 35 - L_{Aeq} = 35$.
- (*) Valori di R_w riferiti a elementi di separazione tra due distinte unità immobiliari.

D.P.C.M. 1.3.1991 (Limiti massimi di immissione nelle sei zone acustiche, espressi come livello equivalente in dB(A))

- Classe I (Aree particolarmente protette) - Tempi: Diurno = 50; Notturmo = 40.
- Classe II (Aree prevalentemente residenziali) - Tempi: Diurno = 55; Notturmo = 45.
- Classe III (Aree di tipo misto) - Tempi: Diurno = 60; Notturmo = 50.
- Classe IV (Aree di intensa attività umana) - Tempi: Diurno = 65; Notturmo = 55.
- Classe V (Aree prevalentemente industriali) - Tempi: Diurno = 70; Notturmo = 60.
- Classe VI (Aree esclusivamente industriali) - Tempi: Diurno=70; Notturmo=70.

Valori limite di emissione L_{eq} in dB(A)

- Classe I (Aree particolarmente protette) - Tempi: Diurno (06.00-22.00) = 45; Notturmo (22.00-06.00) = 35.
- Classe II (Aree prevalentemente residenziali) - Tempi: Diurno (06.00-22.00) = 50; Notturmo (22.00-06.00) = 40.
- Classe III (Aree di tipo misto) - Tempi: Diurno (06.00-22.00) = 55; Notturmo (22.00-06.00) = 45.
- Classe IV (Aree di intensa attività umana) - Tempi: Diurno (06.00-22.00) = 60; Notturmo (22.00-06.00) = 50.
- Classe V (Aree prevalentemente industriali) - Tempi: Diurno (06.00-22.00) = 65; Notturmo (22.00-06.00) = 55.
- Classe VI (Aree esclusivamente industriali) - Tempi: Diurno (06.00-22.00) = 65; Notturmo (22.00-06.00) = 65.

Valori di qualità L_{eq} in dB(A)

- Classe I (Aree particolarmente protette) - Tempi: Diurno (06.00-22.00) = 47; Notturno (22.00-06.00) = 37.
- Classe II (Aree prevalentemente residenziali) - Tempi: Diurno (06.00-22.00) = 52; Notturno (22.00-06.00) = 42.
- Classe III (Aree di tipo misto) - Tempi: Diurno (06.00-22.00) = 57; Notturno (22.00-06.00) = 47.
- Classe IV (Aree di intensa attività umana) - Tempi: Diurno (06.00-22.00) = 62; Notturno (22.00-06.00) = 52.
- Classe V (Aree prevalentemente industriali) - Tempi: Diurno (06.00-22.00) = 67; Notturno (22.00-06.00) = 57.
- Classe VI (Aree esclusivamente industriali) - Tempi: Diurno (06.00-22.00) = 70; Notturno (22.00-06.00) = 70.

Livello minimo della prestazione:

Sono ammesse soltanto chiusure in grado di assicurare un valore di $R_w \geq 40$ dB come da tabella.

Tabella A (Classificazione degli ambienti abitativi)

- categoria A: edifici adibiti a residenza o assimilabili;
- categoria B: edifici adibiti ad uffici e assimilabili;
- categoria C: edifici adibiti ad alberghi, pensioni ed attività assimilabili;
- categoria D: edifici adibiti ad ospedali, cliniche, case di cura e assimilabili;
- categoria E: edifici adibiti ad attività scolastiche a tutti i livelli e assimilabili;
- categoria F: edifici adibiti ad attività ricreative o di culto o assimilabili;
- categoria G: edifici adibiti ad attività commerciali o assimilabili.

Tabella B (Requisiti acustici passivi degli edifici, dei loro componenti e degli impianti tecnologici)

- categoria D: $R_w(*) = 55$ - $D_{2m,nT,w} = 45$ - $L_{nw} = 58$ - $L_{ASmax} = 35$ - $L_{Aeq} = 25$.
- categorie A e C: $R_w(*) = 50$ - $D_{2m,nT,w} = 40$ - $L_{nw} = 63$ - $L_{ASmax} = 35$ - $L_{Aeq} = 35$.
- categoria E: $R_w(*) = 50$ - $D_{2m,nT,w} = 48$ - $L_{nw} = 58$ - $L_{ASmax} = 35$ - $L_{Aeq} = 25$.
- categorie B, F e G: $R_w(*) = 50$ - $D_{2m,nT,w} = 42$ - $L_{nw} = 55$ - $L_{ASmax} = 35$ - $L_{Aeq} = 35$.

(*) Valori di R_w riferiti a elementi di separazione tra due distinte unità immobiliari.

Riferimenti normativi:

Legge Quadro 26.10.1995, n. 447; D.M. Ambiente 16.3.1998; D.M. Lavori Pubblici e Pubblica Istruzione 18.12.1975; D.M. Ambiente 29.11.2000; D.P.C.M. 1.3.1991; D.P.C.M. 14.11.1997; D.P.C.M. 5.12.1997; C.M. Lavori Pubblici 30.4.1966, n. 1769; Linee Guide Regionali; Regolamenti Comunali; UNI 8290-2; UNI EN 771-1/2/3/4/5/6; UNI EN 12354-1/3/4/6; UNI EN ISO 140-4/5/7; UNI EN ISO 10140-1/2/3/4/5; UNI EN ISO 717-1; UNI EN ISO 3382-2; UNI 11173.

01.06.R07 Isolamento termico

Classe di Requisiti: Termici ed igrotermici

Classe di Esigenza: Benessere

I rivestimenti dovranno conservare la superficie interna a temperature vicine a quelle dell'aria ambiente tale da evitare che vi siano pareti fredde e comunque fenomeni di condensazione superficiale.

Prestazioni:

I rivestimenti di pareti e soffitti sottoposti all'azione dell'energia termica che tende ad uscire all'esterno (in condizioni invernali) e che tende ad entrare (in condizioni estive), dovranno contribuire a limitare il flusso di energia per raggiungere le condizioni termiche di benessere ambientale. Le prestazioni relative all'isolamento termico di una parete sono valutabili attraverso il calcolo del coefficiente di trasmissione termica tenendo conto delle grandezze riportate nella UNI EN 12831.

Livello minimo della prestazione:

Pur non stabilendo specifici limiti prestazionali per le singole chiusure ai fini del contenimento delle dispersioni, tuttavia i valori di U e k_l devono essere tali da concorrere a contenere il coefficiente volumico di dispersione C_d dell'intero edificio e quello dei singoli locali nei limiti previsti dalle leggi e normative vigenti.

Riferimenti normativi:

Legge 9.1.1991, n. 10; D.Lgs. 19.8.2005, n. 192; D.Lgs. 30.5.2008, n. 115; D.P.R. 2.4.2009, n. 59; D.M. Sviluppo Economico 22.1.2008, n. 37; D.P.R. 6.6.2001, n. 380; C.M. Lavori Pubblici 22.5.1967, n. 3151; UNI 7745; UNI 7959; UNI 8290-2; UNI 8369-2; UNI 8804; UNI 8979; UNI/TS 11300-1/2; UNI EN 15316-1; UNI EN 15316-1/2; UNI 10349; UNI EN ISO 13790; UNI EN 12831.

01.06.R08 Permeabilità all'aria

Classe di Requisiti: Termici ed igrotermici

Classe di Esigenza: Benessere

I Rivestimenti dovranno controllare il passaggio dell'aria a protezione degli ambienti interni e permettere la giusta ventilazione attraverso delle aperture.

Prestazioni:

Le prestazioni si misurano sulla classificazione basata sul confronto tra la permeabilità all'aria del campione sottoposto a prova riferito all'intera area, e la permeabilità all'aria riferita alla lunghezza dei lati apribili. In particolare si rimanda alle norme UNI EN 12207; UNI EN 12208; UNI EN 12210.

Livello minimo della prestazione:

I livelli prestazionali variano in funzione delle classi, della permeabilità all'aria di riferimento a 100 Pa misurata in m³/(h m²) e della pressione massima di prova misurata in Pa.

Riferimenti normativi:

C.M. Lavori Pubblici 22.5.1967, n. 3151; UNI 8012; UNI 8290-2; UNI EN 1027; UNI EN 12207; UNI EN 12208; UNI EN 12210.

01.06.R09 Reazione al fuoco

Classe di Requisiti: Protezione antincendio

Classe di Esigenza: Sicurezza

Livello di partecipazione al fuoco dei materiali combustibili costituenti i rivestimenti.

Prestazioni:

I materiali di rivestimento delle pareti perimetrali devono essere di classe non superiore a 1 (uno) come previsto dalla classificazione di reazione al fuoco prevista dal D.M. 26.6.1984 ad eccezione di scale e dei passaggi situati all'interno della stessa unità immobiliare. Le prestazioni di reazione al fuoco dei materiali devono essere certificate da "marchio di conformità" con i dati: del nome del produttore, dell'anno di produzione, della classe di reazione al fuoco, dell'omologazione del Ministero dell'Interno. Per altre aree dell'edificio a rischio incendio (autorimesse, depositi di materiali combustibili, centrale termica, ecc.) valgono le specifiche disposizioni normative in vigore per tali attività.

Livello minimo della prestazione:

I livelli minimi vengono valutati attraverso prove distruttive in laboratorio dei materiali, in particolare:

- attraverso la prova di non combustibilità UNI EN ISO 1182;
- attraverso la reazione al fuoco dei materiali sospesi che possono essere investiti da una piccola fiamma su entrambe le facce (UNI 8456);
- attraverso la reazione al fuoco dei materiali che possono essere investiti da una piccola fiamma solamente su una faccia (UNI 8457);
- attraverso la reazione al fuoco dei materiali sottoposti all'azione di una fiamma d'innescio in presenza di calore radiante (UNI 9174).

Riferimenti normativi:

D.Lgs. 9.4.2008, n. 81; D.M. Interno 30.11.1983; D.M. Interno 26.6.1984; D.M. Interno 14.1.1985; D.M. Interno 16.5.1987, n. 246; D.M. Interno 26.8.1992; D.M. Attività Produttive 3.9.2001; D.M. Interno 18.9.2002; D.M. Interno 21.6.2004; D.M. Interno 3.11.2004; D.M. Interno 10.3.2005; D.M. Interno 15.3.2005; D.M. Interno 16.2.2007; D.M. Interno 9.3.2007; D.M. Interno 9.5.2007; C.M. Interno 15.2.2008, n. 1968; UNI 8290-2; UNI 8456; UNI 8457; UNI 9174; UNI 9177; UNI EN ISO 1182.

01.06.R10 Regolarità delle finiture

Classe di Requisiti: Visivi

Classe di Esigenza: Aspetto

I rivestimenti debbono avere gli strati superficiali in vista privi di difetti, fessurazioni, scagliature o screpolature superficiali e/o comunque esenti da caratteri che possano rendere difficile la lettura formale.

Prestazioni:

Le superfici dei rivestimenti non devono presentare anomalie e/o comunque fessurazioni, screpolature, sbollature superficiali, ecc.. Le tonalità dei colori dovranno essere omogenee e non evidenziare eventuali tracce di ripresa di colore e/o comunque di ritocchi. Per i rivestimenti ceramici valgono le specifiche relative alle caratteristiche di aspetto e dimensionali di cui alla norma UNI EN ISO 10545-2.

Livello minimo della prestazione:

I livelli minimi variano in funzione delle varie esigenze di aspetto come: la planarità, l'assenza di difetti superficiali, l'omogeneità di colore, l'omogeneità di brillantezza, l'omogeneità di insudiciamento, ecc..

Riferimenti normativi:

UNI 7823; UNI 7959; UNI 7823; UNI 8012; UNI 8290-2; UNI 8813; UNI 8941-1/2/3; UNI EN ISO 10545-2; ICITE UEAtc (Direttive Comuni - Rivestimenti plastici continui).

01.06.R11 Resistenza agli agenti aggressivi

Classe di Requisiti: Protezione dagli agenti chimici ed organici**Classe di Esigenza: Sicurezza**

I rivestimenti non dovranno subire dissoluzioni o disgregazioni e mutamenti di aspetto a causa dell'azione di agenti aggressivi chimici.

Prestazioni:

I materiali costituenti i rivestimenti esterni ed interni delle pareti perimetrali non devono deteriorarsi o comunque perdere le prestazioni iniziali in presenza di agenti chimici presenti negli ambienti. I materiali devono comunque consentire le operazioni di pulizia. I rivestimenti plastici ed i prodotti a base di vernici dovranno essere compatibili chimicamente con la base di supporto.

Livello minimo della prestazione:

I livelli minimi variano in funzione dei materiali utilizzati e del loro impiego.

Riferimenti normativi:

UNI 7959; UNI 8012; UNI 8290-2; UNI EN ISO 175; UNI EN ISO 10545-13/14; ISO 1431; ICITE UEAtc (Direttive comuni - Intonaci plastici); ICITE UEAtc (Direttive comuni - Rivestimenti di pavimento sottili).

01.06.R12 Resistenza agli attacchi biologici**Classe di Requisiti: Protezione dagli agenti chimici ed organici****Classe di Esigenza: Sicurezza**

I rivestimenti a seguito della presenza di organismi viventi (animali, vegetali, microrganismi) non dovranno subire riduzioni di prestazioni.

Prestazioni:

I materiali costituenti i rivestimenti non devono permettere lo sviluppo dei funghi, larve di insetto, muffe, radici e microrganismi in genere, anche quando impiegati in locali umidi. In ogni caso non devono deteriorarsi sotto l'attacco dei suddetti agenti biologici, resistere all'attacco di eventuali roditori e consentire un'agevole pulizia delle superfici.

Livello minimo della prestazione:

I valori minimi di resistenza agli attacchi biologici variano in funzione dei materiali, dei prodotti utilizzati, delle classi di rischio, delle situazioni generali di servizio, dell'esposizione a umidificazione e del tipo di agente biologico. Distribuzione degli agenti biologici per classi di rischio (UNI EN 335-1):

Classe di rischio 1

- Situazione generale di servizio: non a contatto con terreno, al coperto (secco);
- Descrizione dell'esposizione a umidificazione in servizio: nessuna;
- Distribuzione degli agenti biologici: insetti = U, termiti = L.

Classe di rischio 2

- Situazione generale di servizio: non a contatto con terreno, al coperto (rischio di umidificazione);
- Descrizione dell'esposizione a umidificazione in servizio: occasionale;
- Distribuzione degli agenti biologici: funghi = U; (*)insetti = U; termiti = L.

Classe di rischio 3

- Situazione generale di servizio: non a contatto con terreno, non al coperto;
- Descrizione dell'esposizione a umidificazione in servizio: frequente;
- Distribuzione degli agenti biologici: funghi = U; (*)insetti = U; termiti = L.

Classe di rischio 4;

- Situazione generale di servizio: a contatto con terreno o acqua dolce;
- Descrizione dell'esposizione a umidificazione in servizio: permanente;
- Distribuzione degli agenti biologici: funghi = U; (*)insetti = U; termiti = L.

Classe di rischio 5;

- Situazione generale di servizio: in acqua salata;
- Descrizione dell'esposizione a umidificazione in servizio: permanente;
- Distribuzione degli agenti biologici: funghi = U; (*)insetti = U; termiti = L; organismi marini = U.

U = universalmente presente in Europa

L = localmente presente in Europa

(*) il rischio di attacco può essere non significativo a seconda delle particolari situazioni di servizio.

Riferimenti normativi:

UNI 8012; UNI 8290-2; UNI 8662-1/2/3; UNI 8789; UNI 8795; UNI 8859; UNI 8864; UNI 8940; UNI 8976; UNI 9090; UNI 9092-2; UNI EN 117; UNI EN 118; UNI EN 212; UNI EN 335-1/2; UNI EN 1001-1.

01.06.R13 Resistenza agli urti

Classe di Requisiti: Di stabilità

Classe di Esigenza: Sicurezza

I rivestimenti unitamente alle pareti dovranno essere in grado di sopportare urti (definiti dall'energia cinetica di urti-tipo o convenzionali di corpi duri, come di oggetti scagliati, o molli, come il peso di un corpo che cade) che non debbono compromettere la stabilità della parete, né provocare il distacco di elementi o frammenti pericolosi a carico degli utenti.

Prestazioni:

Sottoposte alle azioni di urti sulla faccia esterna e su quella interna, i rivestimenti unitamente alle pareti non dovranno manifestare deterioramenti della finitura (tingeggiatura, rivestimento pellicolare, ecc.) né deformazioni permanenti, anche limitate, o fessurazioni, senza pericolo di cadute di frammenti, anche leggere.

Livello minimo della prestazione:

I rivestimenti unitamente alle pareti dovranno resistere all'azione di urti sulla faccia esterna ed interna, prodotti secondo le modalità riportate di seguito che corrispondono a quelle previste dalla norma UNI 9269 P:

- Tipo di prova: Urto con corpo duro:
Massa del corpo [Kg] = 0,5;
Energia d'urto applicata [J] = 3;
Note: - ;
- Tipo di prova: Urto con corpo molle di grandi dimensioni:
Massa del corpo [Kg] = 50;
Energia d'urto applicata [J] = 300;
Note: Non necessario, per la faccia esterna, oltre il piano terra;
- Tipo di prova: Urto con corpo molle di piccole dimensioni:
Massa del corpo [Kg] = 3;
Energia d'urto applicata [J] = 60 - 10 - 30;
Note: Superficie esterna, al piano terra.

Riferimenti normativi:

UNI 7959; UNI 8012; UNI 8201; UNI 8290-2; UNI 9269 P; UNI ISO 7892.

01.06.R14 Resistenza al fuoco

Classe di Requisiti: Protezione antincendio

Classe di Esigenza: Sicurezza

I materiali costituenti i rivestimenti, sottoposti all'azione del fuoco non devono subire trasformazioni chimico-fisiche.

Prestazioni:

I rivestimenti unitamente agli elementi strutturali delle pareti perimetrali devono presentare una resistenza al fuoco (REI) non inferiore a quello determinabile in funzione del carico d'incendio, secondo le modalità specificate nel D.M. 9.3.2007. Le pareti di aree a rischio specifico interessate l'edificio (depositi di materiali combustibili, autorimesse, centrale termica, locali di vendita, ecc.) dovranno inoltre rispettare le specifiche disposizioni normative vigenti per tali attività.

Livello minimo della prestazione:

In particolare i rivestimenti unitamente agli elementi costruttivi delle pareti devono avere la resistenza al fuoco indicata di seguito, espressa in termini di tempo entro il quale conservano stabilità, tenuta alla fiamma e ai fumi e isolamento termico:

- altezza antincendio [m] da 12 a 32, Classe REI [min.] = 60;
- altezza antincendio [m] da oltre 32 a 80, Classe REI [min.] = 90;
- altezza antincendio [m] oltre 80, Classe REI [min.] = 120.

Riferimenti normativi:

D.Lgs. 9.4.2008, n. 81; D.M. Interno 30.11.1983; D.M. Interno 16.5.1987, n. 246; D.M. Interno 26.8.1992; D.M. Attività Produttive 3.9.2001; D.M. Interno 18.9.2002; D.M. Interno 21.6.2004; D.M. Interno 3.11.2004; D.M. Interno 10.3.2005; D.M. Interno 15.3.2005; D.M. Interno 16.2.2007; D.M. Interno 9.3.2007; D.M. Interno 9.5.2007; C.M. Interno 15.2.2008, n. 1968; C.M. Interno 14.9.1961, n. 91; UNI 8012; UNI 8290-2; UNI EN 1992; UNI 9503; UNI 9504; UNI EN 1634-1; UNI EN ISO 1182; ISO 834; Bollettino Ufficiale CNR 25.7.1973, n. 37.

01.06.R15 Resistenza al gelo

Classe di Requisiti: Protezione dagli agenti chimici ed organici

Classe di Esigenza: Sicurezza

I rivestimenti non dovranno subire disgregazioni e variazioni dimensionali e di aspetto in conseguenza della formazione di ghiaccio.

Prestazioni:

I rivestimenti dovranno conservare nel tempo le proprie caratteristiche funzionali se sottoposte a sollecitazioni derivanti da cause di gelo e disgelo, in particolare all'insorgere di pressioni interne che ne provocano la degradazione.

Livello minimo della prestazione:

I valori minimi variano in funzione del materiale impiegato. La resistenza al gelo viene determinata secondo prove di laboratorio su provini sottoposti a cicli alternati di gelo (in aria raffreddata) e disgelo (in acqua termostattizzata). Le misurazioni della variazione del modulo elastico, della massa e della lunghezza ne determinano la resistenza al gelo.

Riferimenti normativi:

UNI 7087; UNI 7959; UNI 8012; UNI 8520-1; UNI 8290-2; UNI 8981-4; UNI EN 206-1; UNI EN 771-1; UNI EN 934-2; UNI EN 1328; UNI EN 12670; UNI EN 13055-1; UNI EN ISO 10545-12; ICITE UEAtc (Direttive comuni - Facciate leggere); ICITE UEAtc (Direttive comuni - Intonaci plastici); ICITE UEAtc (Direttive comuni - Sistemi di isolamento esterno con intonaco sottile su isolante).

01.06.R16 Resistenza al vento

Classe di Requisiti: Di stabilità

Classe di Esigenza: Sicurezza

I rivestimenti unitamente alle pareti dovranno resistere alle azioni e depressioni del vento tale da non compromettere la stabilità e la funzionalità degli strati che le costituiscono.

Prestazioni:

I rivestimenti unitamente alle pareti devono essere idonei a resistere all'azione del vento in modo da assicurare durata e funzionalità nel tempo senza pregiudicare la sicurezza degli utenti. L'azione del vento da considerare è quella prevista dal D.M. 14.1.2008 (che divide convenzionalmente il territorio italiano in zone), tenendo conto dell'altezza dell'edificio, della forma della parete e del tipo di esposizione.

Livello minimo della prestazione:

I livelli minimi variano in funzione di prove di laboratorio basate nella misurazione della differenza di pressione in condizioni di sovrappressione e in depressione, con cassoni d'aria o cuscini d'aria, di una sezione di parete secondo la ISO 7895.

Riferimenti normativi:

D.M. Infrastrutture e Trasporti 14.1.2008; C.M. Infrastrutture e Trasporti 2.2.2009, n. 617; UNI 8089; UNI 8178; UNI 8290-2; UNI 8627; UNI EN 1991.

01.06.R17 Resistenza all'acqua

Classe di Requisiti: Protezione dagli agenti chimici ed organici

Classe di Esigenza: Sicurezza

I rivestimenti costituenti le pareti, a contatto con l'acqua, dovranno mantenere inalterate le proprie caratteristiche chimico-fisiche.

Prestazioni:

Non devono verificarsi deterioramenti di alcun tipo dei rivestimenti superficiali, nei limiti indicati dalla normativa. L'acqua inoltre non deve raggiungere i materiali isolanti né quelli deteriorabili in presenza di umidità.

Livello minimo della prestazione:

In presenza di acqua, non devono verificarsi variazioni dimensionali né tantomeno deformazioni permanenti nell'ordine dei 4-5 mm rispetto al piano di riferimento della parete.

Riferimenti normativi:

UNI 7959; UNI 8012; UNI 8290-2; UNI 8298-5/14; UNI 8981-6; UNI EN ISO 175; UNI EN ISO 2812-2; ICITE UEAtc.

01.06.R18 Resistenza meccanica

Classe di Requisiti: Di stabilità

Classe di Esigenza: Sicurezza

I rivestimenti unitamente alle pareti dovranno limitare la manifestazione di eventuali rotture, o deformazioni rilevanti, causate dall'azione di possibili sollecitazioni.

Prestazioni:

I rivestimenti unitamente alle pareti dovranno essere idonei a limitare il prodursi di rotture o deformazioni gravi sotto l'azione di

sollecitazioni meccaniche in modo da assicurare la durata e la funzionalità nel tempo senza pregiudicare la sicurezza degli utenti. A tal fine si considerano le seguenti azioni: carichi dovuti al peso proprio e di esercizio, sollecitazioni da impatto, carichi dovuti a dilatazioni termiche, assestamenti e deformazioni di strutture portanti.

Livello minimo della prestazione:

Per una analisi più approfondita dei livelli minimi rispetto ai vari componenti e materiali costituenti i rivestimenti si rimanda alle prescrizioni di legge e di normative vigenti in materia.

Riferimenti normativi:

D.M. Infrastrutture e Trasporti 14.1.2008; C.M. Infrastrutture e Trasporti 2.2.2009, n. 617; UNI 8012; UNI 8290-2; UNI 8752; UNI 8759; UNI 8760; UNI 9154-1; UNI EN 235.

01.06.R19 Tenuta all'acqua

Classe di Requisiti: Termici ed igrotermici

Classe di Esigenza: Benessere

La stratificazione dei rivestimenti unitamente alle pareti dovrà essere realizzata in modo da impedire alle acque meteoriche di penetrare negli ambienti interni provocando macchie di umidità e/o altro ai rivestimenti interni.

Prestazioni:

Le prestazioni si misurano sulla classificazione basata sul confronto tra la permeabilità all'aria del campione sottoposto a prova riferito all'intera area, e la permeabilità all'aria riferita alla lunghezza dei lati apribili. In particolare si rimanda alle norme UNI EN 12207; UNI EN 12208; UNI EN 12210.

Livello minimo della prestazione:

I livelli prestazionali variano in funzione delle classi, della permeabilità all'aria di riferimento a 100 Pa misurata in m³/(h m²) e della pressione massima di prova misurata in Pa.

Riferimenti normativi:

C.M. Lavori Pubblici 22.5.1967, n. 3151; UNI 8012; UNI 8290-2; UNI EN 1027; UNI EN 12208; UNI EN 12210.

L'Unità Tecnologica è composta dai seguenti Elementi Manutenibili:

° 01.06.01 Intonaco

° 01.06.02 Tinteggiature e decorazioni

° 01.06.03 Rivestimento a cappotto

Elemento Manutenibile: 01.06.01

Intonaco

Unità Tecnologica: 01.06

Rivestimenti esterni

Si tratta di un sottile strato di malta la cui funzione è quella di rivestimento nelle strutture edilizie. Svolge inoltre la funzione di protezione, delle strutture, dall'azione degradante degli agenti atmosferici e dei fattori ambientali è allo stesso tempo protettiva e decorativa. Il rivestimento a intonaco è comunque una superficie che va rinnovata periodicamente e in condizioni normali esso fornisce prestazioni accettabili per 20 - 30 anni. La malta per intonaco è costituita da leganti (cemento, calce idraulica, calce aerea, gesso), da inerti (sabbia) e da acqua nelle giuste proporzioni a secondo del tipo di intonaco; vengono, in alcuni casi, inoltre aggiunti all'impasto additivi che restituiscono all'intonaco particolari qualità a secondo del tipo d'impiego. Nell'intonaco tradizionale a tre strati il primo, detto rinzaffo, svolge la funzione di aggrappo al supporto e di grossolano livellamento; il secondo, detto arriccio, costituisce il corpo dell'intonaco la cui funzione è di resistenza meccanica e di tenuta all'acqua; il terzo strato, detto finitura, rappresenta la finitura superficiale e contribuisce a creare una prima barriera la cui funzione è quella di opporsi alla penetrazione dell'acqua e delle sostanze aggressive. Gli intonaci per esterni possono suddividersi in intonaci ordinari e intonaci speciali. A loro volta i primi possono ulteriormente suddividersi in intonaci miscelati in cantiere ed in intonaci premiscelati; i secondi invece in intonaci additivati, intonaci a stucco o lucidi, intonaci plastici ed infine intonaci monostrato.

ANOMALIE RISCONTRABILI

01.06.01.A01 Alveolizzazione

Degradazione che si manifesta con la formazione di cavità di forme e dimensioni variabili. Gli alveoli sono spesso interconnessi e hanno distribuzione non uniforme. Nel caso particolare in cui il fenomeno si sviluppa essenzialmente in profondità con andamento a diverticoli si può usare il termine alveolizzazione a caratura.

01.06.01.A02 Attacco biologico

attacco biologico di funghi, licheni, muffe o insetti con relativa formazione di macchie e depositi sugli strati superficiali.

01.06.01.A03 Bolle d'aria

Alterazione della superficie dell'intonaco caratterizzata dalla presenza di fori di grandezza e distribuzione irregolare, generati dalla formazione di bolle d'aria al momento della posa.

01.06.01.A04 Cavillature superficiali

Sottile trama di fessure sulla superficie dell'intonaco.

01.06.01.A05 Crosta

Deposito superficiale di spessore variabile, duro e fragile, generalmente di colore nero.

01.06.01.A06 Decolorazione

Alterazione cromatica della superficie.

01.06.01.A07 Deposito superficiale

Accumulo di pulviscolo atmosferico o di altri materiali estranei, di spessore variabile, poco coerente e poco aderente alla superficie del rivestimento.

01.06.01.A08 Disgregazione

Decoesione caratterizzata da distacco di granuli o cristalli sotto minime sollecitazioni meccaniche.

01.06.01.A09 Distacco

Disgregazione e distacco di parti notevoli del materiale che può manifestarsi anche mediante espulsione di elementi prefabbricati dalla loro sede.

01.06.01.A10 Efflorescenze

Formazione di sostanze, generalmente di colore biancastro e di aspetto cristallino o polverulento o filamentoso, sulla superficie del manufatto. Nel caso di efflorescenze saline, la cristallizzazione può talvolta avvenire all'interno del materiale provocando spesso il distacco delle parti più superficiali: il fenomeno prende allora il nome di criptoefflorescenza o subefflorescenza.

01.06.01.A11 Erosione superficiale

Asportazione di materiale dalla superficie dovuta a processi di natura diversa. Quando sono note le cause di degrado, possono essere utilizzati anche termini come erosione per abrasione o erosione per corrosione (cause meccaniche), erosione per corrosione (cause chimiche e biologiche), erosione per usura (cause antropiche).

01.06.01.A12 Esfoliazione

Degradazione che si manifesta con distacco, spesso seguito da caduta, di uno o più strati superficiali subparalleli fra loro, generalmente causata dagli effetti del gelo.

01.06.01.A13 Fessurazioni

Presenza di rotture singole, ramificate, ortogonale o parallele all'armatura che possono interessare l'intero spessore del manufatto.

01.06.01.A14 Macchie e graffi

Imbrattamento della superficie con sostanze macchianti in grado di aderire e penetrare nel materiale.

01.06.01.A15 Mancanza

Caduta e perdita di parti del materiale del manufatto.

01.06.01.A16 Patina biologica

Strato sottile, morbido e omogeneo, aderente alla superficie e di evidente natura biologica, di colore variabile, per lo più verde. La patina biologica è costituita prevalentemente da microrganismi cui possono aderire polvere, terriccio.

01.06.01.A17 Penetrazione di umidità

Comparsa di macchie di umidità dovute all'assorbimento di acqua.

01.06.01.A18 Pitting

Degradazione puntiforme che si manifesta attraverso la formazione di fori ciechi, numerosi e ravvicinati. I fori hanno forma tendenzialmente cilindrica con diametro massimo di pochi millimetri.

01.06.01.A19 Polverizzazione

Decoesione che si manifesta con la caduta spontanea dei materiali sotto forma di polvere o granuli.

01.06.01.A20 Presenza di vegetazione

Presenza di vegetazione caratterizzata dalla formazione di licheni, muschi e piante lungo le superficie.

01.06.01.A21 Rigonfiamento

Variazione della sagoma che interessa l'intero spessore del materiale e che si manifesta soprattutto in elementi lastriformi. Ben riconoscibile essendo dato dal tipico andamento "a bolla" combinato all'azione della gravità.

01.06.01.A22 Scheggiature

Distacco di piccole parti di materiale lungo i bordi e gli spigoli degli elementi di rivestimento.

CONTROLLI ESEGUIBILI DALL'UTENTE

01.06.01.C01 Controllo funzionalità

Cadenza: quando occorre

Tipologia: Controllo a vista

Controllare la funzionalità dell'intonaco attraverso l'uso di strumenti il cui impiego è da definire in relazione all'oggetto specifico del controllo e dal tipo di intonaco (analisi fisico-chimiche su campioni, analisi stratigrafiche, sistemi di rilevamento umidità, carotaggi per controllo aderenza, prove sclerometriche per la valutazione delle caratteristiche di omogeneità, monitoraggi per verificare la presenza di sali, indagini endoscopiche, ecc.).

- Requisiti da verificare: 1) *Regolarità delle finiture*; 2) *Resistenza agli attacchi biologici*.
- Anomalie riscontrabili: 1) *Disgregazione*; 2) *Distacco*; 3) *Fessurazioni*; 4) *Mancanza*; 5) *Rigonfiamento*; 6) *Scheggiature*.

01.06.01.C02 Controllo generale delle parti a vista

Cadenza: ogni 12 mesi

Tipologia: Controllo a vista

Controllo dello stato di conservazione delle finiture e verifica del grado di usura delle parti in vista. Controllare l'uniformità dell'aspetto cromatico delle superfici. Risccontro di eventuali anomalie (bolle, screpolature, depositi, efflorescenze, microfessurazioni, ecc.) e/o difetti di esecuzione.

- Requisiti da verificare: 1) *Regolarità delle finiture*.
- Anomalie riscontrabili: 1) *Decolorazione*; 2) *Deposito superficiale*; 3) *Efflorescenze*; 4) *Macchie e graffiti*; 5) *Presenza di vegetazione*.

MANUTENZIONI ESEGUIBILI DA PERSONALE SPECIALIZZATO

01.06.01.I01 Pulizia delle superfici

Cadenza: quando occorre

Pulizia della patina superficiale degradata dell'intonaco mediante lavaggio ad acqua con soluzioni adatte al tipo di rivestimento. Rimozioni di macchie, graffiti o depositi superficiali mediante l'impiego di tecniche con getto d'acqua a pressione e/o con soluzioni chimiche appropriate.

- Ditte specializzate: *Specializzati vari*.

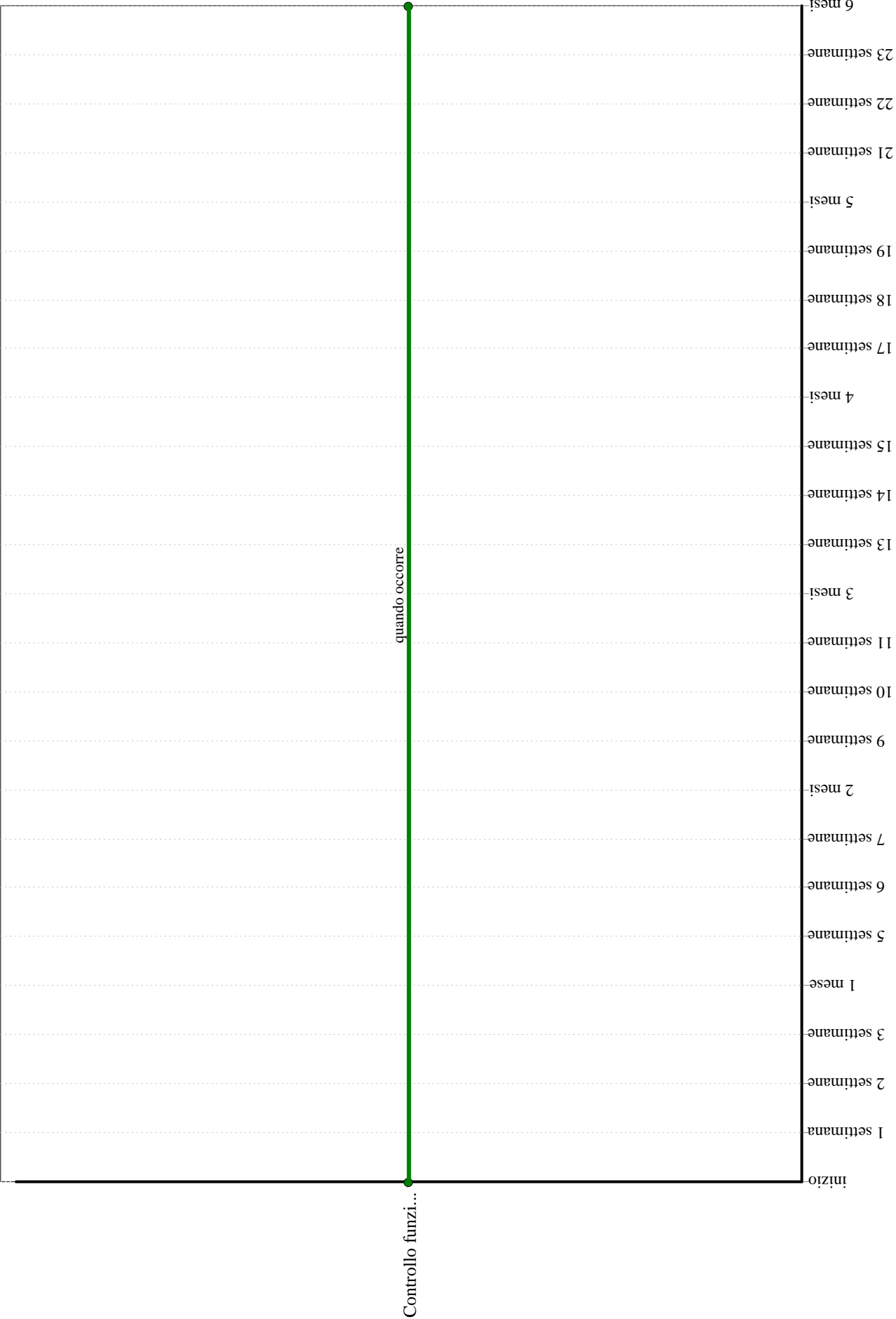
01.06.01.I02 Sostituzione delle parti più soggette ad usura

Cadenza: quando occorre

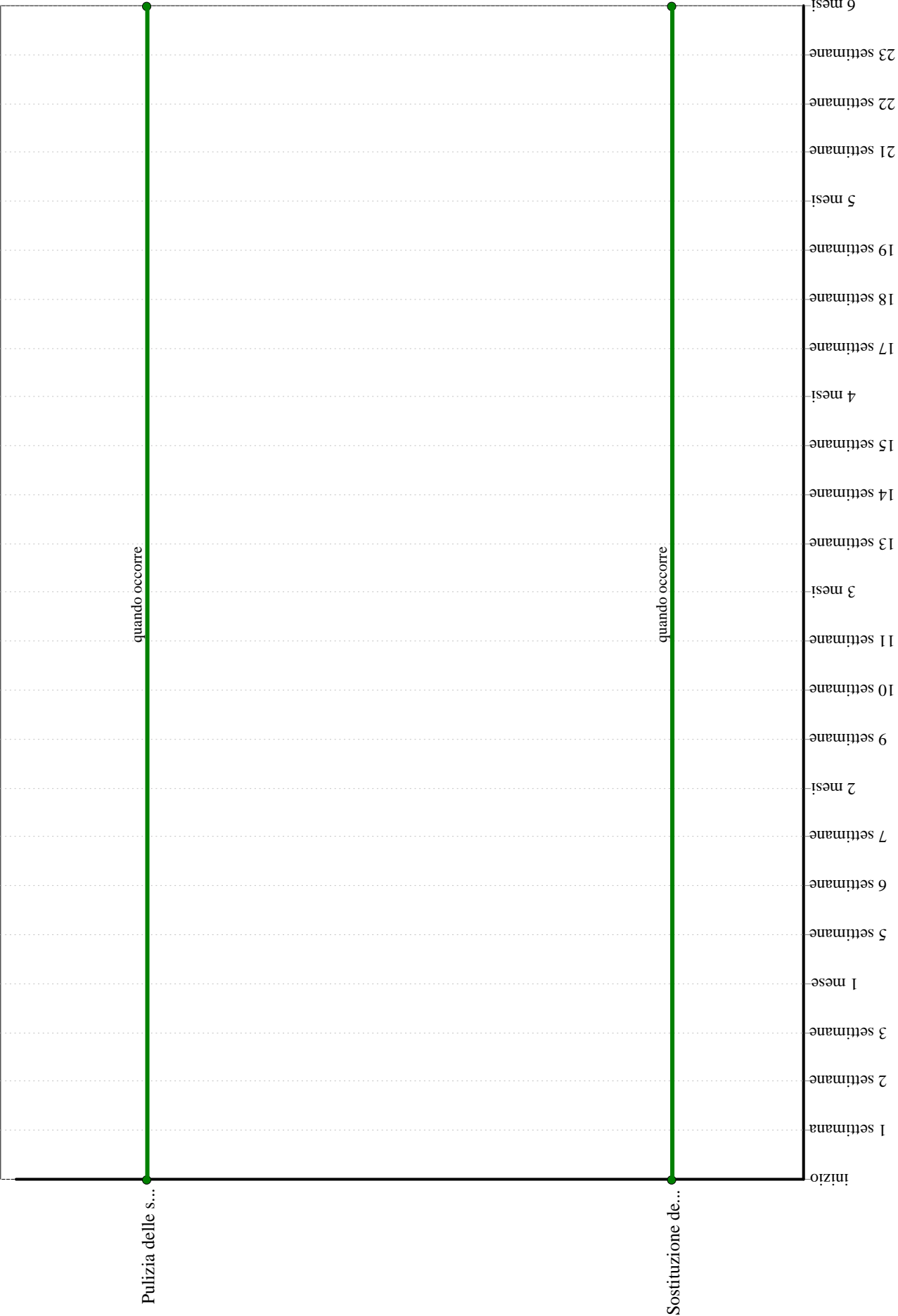
Sostituzione delle parti più soggette ad usura o altre forme di degrado mediante l'asportazione delle aree più degradate, pulizia delle parti sottostanti mediante spazzolatura e preparazione della base di sottofondo previo lavaggio. Ripresa dell'area con materiali adeguati e/o comunque simili all'intonaco originario ponendo particolare attenzione a non alterare l'aspetto visivo cromatico delle superfici.

- Ditte specializzate: *Muratore, Intonacatore*.

Intonaco - Controlli in 6 mesi



Intonaco - Interventi in 6 mesi



Elemento Manutenibile: 01.06.02

Tinteggiature e decorazioni

Unità Tecnologica: 01.06

Rivestimenti esterni

La vasta gamma delle tinteggiature o pitture varia a secondo delle superficie e degli ambienti dove trovano utilizzazione. Per gli ambienti esterni di tipo rurale si possono distinguere le pitture a calce, le pitture a colla, le idropitture, le pitture ad olio; per gli ambienti di tipo urbano si possono distinguere le pitture alchidiche, le idropitture acrilviniliche (tempere); per le tipologie industriali si hanno le idropitture acriliche, le pitture siliconiche, le pitture epossidiche, le pitture viniliche, ecc.. Le decorazioni trovano il loro impiego particolarmente per gli elementi di facciata o comunque a vista. La vasta gamma di materiali e di forme varia a secondo dell'utilizzo e degli ambienti d'impiego. Possono essere elementi prefabbricati o gettati in opera, lapidei, gessi, laterizi, ecc.. Talvolta gli stessi casseri utilizzati per il getto di cls ne assumono forme e tipologie diverse tali da raggiungere aspetti decorativi nelle finiture.

ANOMALIE RISCONTRABILI

01.06.02.A01 Alveolizzazione

Degradazione che si manifesta con la formazione di cavità di forme e dimensioni variabili. Gli alveoli sono spesso interconnessi e hanno distribuzione non uniforme. Nel caso particolare in cui il fenomeno si sviluppa essenzialmente in profondità con andamento a diverticoli si può usare il termine alveolizzazione a caratura.

01.06.02.A02 Bolle d'aria

Alterazione della superficie dell'intonaco caratterizzata dalla presenza di fori di grandezza e distribuzione irregolare, generati dalla formazione di bolle d'aria al momento della posa.

01.06.02.A03 Cavillature superficiali

Sottile trama di fessure sulla superficie del rivestimento.

01.06.02.A04 Crosta

Deposito superficiale di spessore variabile, duro e fragile, generalmente di colore nero.

01.06.02.A05 Decolorazione

Alterazione cromatica della superficie.

01.06.02.A06 Deposito superficiale

Accumulo di pulviscolo atmosferico o di altri materiali estranei, di spessore variabile, poco coerente e poco aderente alla superficie del rivestimento.

01.06.02.A07 Disgregazione

Decoesione caratterizzata da distacco di granuli o cristalli sotto minime sollecitazioni meccaniche.

01.06.02.A08 Distacco

Disgregazione e distacco di parti notevoli del materiale che può manifestarsi anche mediante espulsione di elementi prefabbricati dalla loro sede.

01.06.02.A09 Efflorescenze

Formazione di sostanze, generalmente di colore biancastro e di aspetto cristallino o pulverulento o filamentoso, sulla superficie del

manufatto. Nel caso di efflorescenze saline, la cristallizzazione può talvolta avvenire all'interno del materiale provocando spesso il distacco delle parti più superficiali: il fenomeno prende allora il nome di criptoefflorescenza o subefflorescenza.

01.06.02.A10 Erosione superficiale

Asportazione di materiale dalla superficie dovuta a processi di natura diversa. Quando sono note le cause di degrado, possono essere utilizzati anche termini come erosione per abrasione o erosione per corrosione (cause meccaniche), erosione per corrosione (cause chimiche e biologiche), erosione per usura (cause antropiche).

01.06.02.A11 Esfoliazione

Degradazione che si manifesta con distacco, spesso seguito da caduta, di uno o più strati superficiali subparalleli fra loro, generalmente causata dagli effetti del gelo.

01.06.02.A12 Fessurazioni

Presenza di rotture singole, ramificate, ortogonale o parallele all'armatura che possono interessare l'intero spessore del manufatto.

01.06.02.A13 Macchie e graffi

Imbrattamento della superficie con sostanze macchianti in grado di aderire e penetrare nel materiale.

01.06.02.A14 Mancanza

Caduta e perdita di parti del materiale del manufatto.

01.06.02.A15 Patina biologica

Strato sottile, morbido e omogeneo, aderente alla superficie e di evidente natura biologica, di colore variabile, per lo più verde. La patina biologica è costituita prevalentemente da microrganismi cui possono aderire polvere, terriccio.

01.06.02.A16 Penetrazione di umidità

Comparsa di macchie di umidità dovute all'assorbimento di acqua.

01.06.02.A17 Pitting

Degradazione puntiforme che si manifesta attraverso la formazione di fori ciechi, numerosi e ravvicinati. I fori hanno forma tendenzialmente cilindrica con diametro massimo di pochi millimetri.

01.06.02.A18 Polverizzazione

Decoesione che si manifesta con la caduta spontanea dei materiali sotto forma di polvere o granuli.

01.06.02.A19 Presenza di vegetazione

Presenza di vegetazione caratterizzata dalla formazione di licheni, muschi e piante lungo le superficie.

01.06.02.A20 Rigonfiamento

Variazione della sagoma che interessa l'intero spessore del materiale e che si manifesta soprattutto in elementi lastriformi. Ben riconoscibile essendo dato dal tipico andamento "a bolla" combinato all'azione della gravità.

01.06.02.A21 Scheggiature

Distacco di piccole parti di materiale lungo i bordi e gli spigoli degli elementi di rivestimento.

01.06.02.A22 Sfogliatura

Rottura e distacco delle pellicole sottilissime di tinta.

CONTROLLI ESEGUIBILI DALL'UTENTE

01.06.02.C01 Controllo generale delle parti a vista

Cadenza: ogni 12 mesi

Tipologia: Controllo a vista

Controllo dello stato di conservazione delle finiture e verifica del grado di usura delle parti in vista in particolare di depositi sugli aggetti, cornicioni, davanzali, ecc.. Controllare l'uniformità dell'aspetto cromatico delle superfici. Riconcontro di eventuali anomalie (macchie, disgregazioni superficiali, rigonfiamenti, distacco, ecc.) e/o difetti di esecuzione.

- Requisiti da verificare: 1) Assenza di emissioni di sostanze nocive; 2) Regolarità delle finiture; 3) Resistenza agli agenti aggressivi; 4) Resistenza agli attacchi biologici.
- Anomalie riscontrabili: 1) Alveolizzazione; 2) Bolle d'aria; 3) Cavillature superficiali; 4) Crosta; 5) Decolorazione; 6) Deposito superficiale; 7) Disgregazione; 8) Distacco; 9) Efflorescenze; 10) Erosione superficiale; 11) Esfoliazione; 12) Fessurazioni; 13) Macchie e graffi; 14) Mancanza; 15) Patina biologica; 16) Penetrazione di umidità; 17) Pitting; 18) Polverizzazione; 19) Presenza di vegetazione; 20) Rigonfiamento; 21) Scheggiature; 22) Sfogliatura.

MANUTENZIONI ESEGUIBILI DA PERSONALE SPECIALIZZATO

01.06.02.I01 Ritinteggiatura e coloritura

Cadenza: quando occorre

Ritinteggiature delle superfici con nuove pitture previa carteggiatura e sverniciatura, stuccatura dei paramenti e preparazione del fondo mediante applicazione, se necessario, di prevernici fissanti. Le modalità di ritinteggiatura, i prodotti, le attrezzature variano comunque in funzione delle superfici e dei materiali costituenti.

- Ditte specializzate: *Pittore*.

01.06.02.I02 Sostituzione elementi decorativi degradati

Cadenza: quando occorre

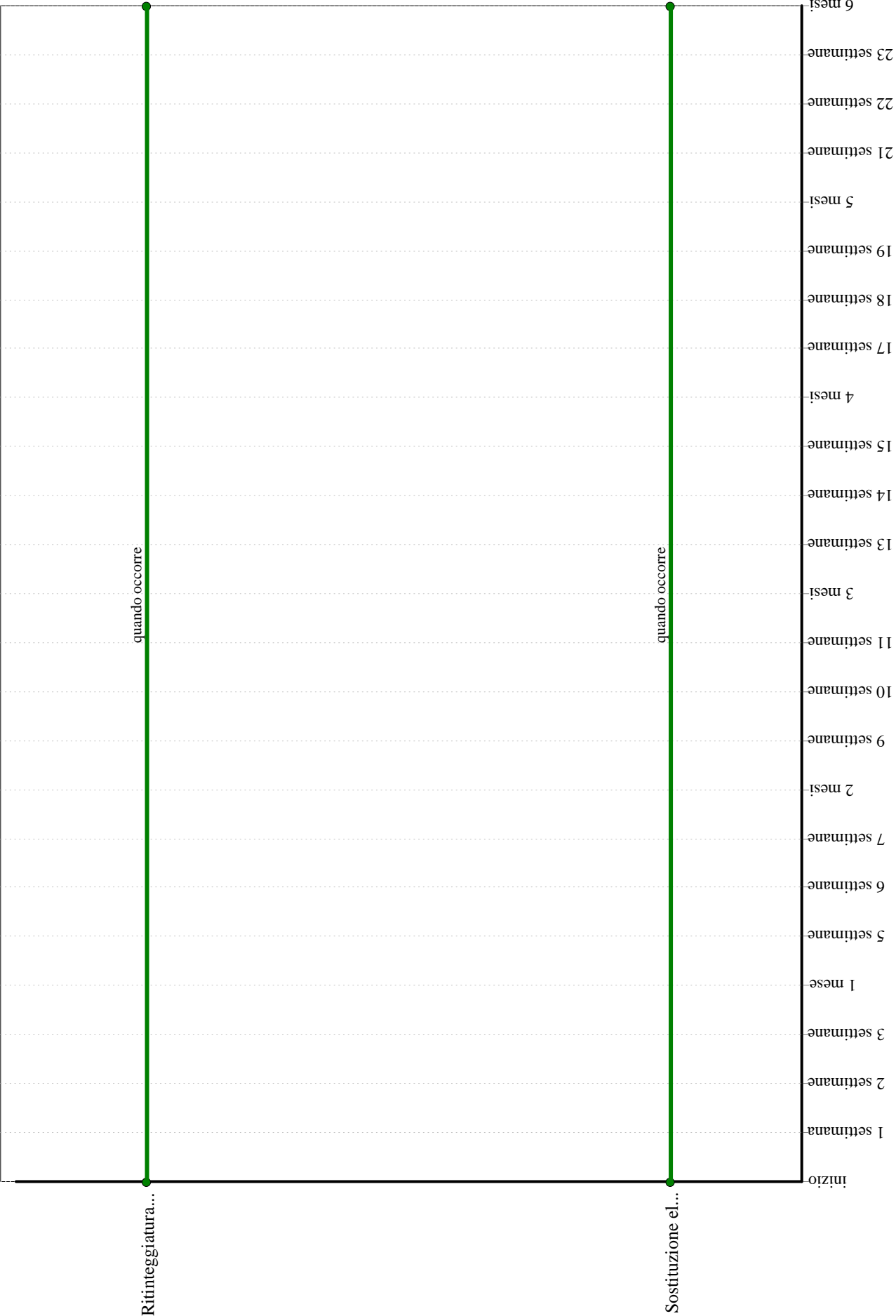
Sostituzione degli elementi decorativi usurati o rotti con altri analoghi o se non possibile riparazione dei medesimi con tecniche appropriate tali da non alterare gli aspetti geometrici-cromatici delle superfici di facciata. Sostituzione e verifica dei relativi ancoraggi.

- Ditte specializzate: *Specializzati vari, Intonacatore*.

Tinteggiature e decorazioni - Controlli in 6 mesi

	inizio
	1 settimana
	2 settimane
	3 settimane
	1 mese
	5 settimane
	6 settimane
	7 settimane
	2 mesi
	9 settimane
	10 settimane
	11 settimane
	3 mesi
	13 settimane
	14 settimane
	15 settimane
	4 mesi
	17 settimane
	18 settimane
	19 settimane
	5 mesi
	21 settimane
	22 settimane
	23 settimane
	6 mesi

Tinteggiature e decorazioni - Interventi in 6 mesi



Elemento Manutenibile: 01.06.03

Rivestimento a cappotto

Unità Tecnologica: 01.06**Rivestimenti esterni**

E' un tipo di rivestimento che prevede l'utilizzo di pannelli o lastre di materiale isolante fissate meccanicamente al supporto murario e protette da uno strato sottile di intonaco.

ANOMALIE RISCONTRABILI

01.06.03.A01 Alveolizzazione

Degradazione che si manifesta con la formazione di cavità di forme e dimensioni variabili. Gli alveoli sono spesso interconnessi e hanno distribuzione non uniforme. Nel caso particolare in cui il fenomeno si sviluppa essenzialmente in profondità con andamento a diverticoli si può usare il termine alveolizzazione a caratura.

01.06.03.A02 Attacco biologico

Attacco biologico di funghi, licheni, muffe o insetti con relativa formazione di macchie e depositi sugli strati superficiali.

01.06.03.A03 Bolle d'aria

Alterazione della superficie dell'intonaco caratterizzata dalla presenza di fori di grandezza e distribuzione irregolare, generati dalla formazione di bolle d'aria al momento della posa.

01.06.03.A04 Cavillature superficiali

Sottile trama di fessure sulla superficie dell'intonaco.

01.06.03.A05 Crosta

Deposito superficiale di spessore variabile, duro e fragile, generalmente di colore nero.

01.06.03.A06 Decolorazione

Alterazione cromatica della superficie.

01.06.03.A07 Deposito superficiale

Accumulo di pulviscolo atmosferico o di altri materiali estranei, di spessore variabile, poco coerente e poco aderente alla superficie del rivestimento.

01.06.03.A08 Disgregazione

Decoesione caratterizzata da distacco di granuli o cristalli sotto minime sollecitazioni meccaniche.

01.06.03.A09 Distacco

Disgregazione e distacco di parti notevoli del materiale che può manifestarsi anche mediante espulsione di elementi prefabbricati dalla loro sede.

01.06.03.A10 Efflorescenze

Formazione di sostanze, generalmente di colore biancastro e di aspetto cristallino o polverulento o filamentoso, sulla superficie del manufatto. Nel caso di efflorescenze saline, la cristallizzazione può talvolta avvenire all'interno del materiale provocando spesso il

distacco delle parti più superficiali: il fenomeno prende allora il nome di criptoefflorescenza o subefflorescenza.

01.06.03.A11 Erosione superficiale

Asportazione di materiale dalla superficie dovuta a processi di natura diversa. Quando sono note le cause di degrado, possono essere utilizzati anche termini come erosione per abrasione o erosione per corrosione (cause meccaniche), erosione per corrosione (cause chimiche e biologiche), erosione per usura (cause antropiche).

01.06.03.A12 Esfoliazione

Degradazione che si manifesta con distacco, spesso seguito da caduta, di uno o più strati superficiali subparalleli fra loro, generalmente causata dagli effetti del gelo.

01.06.03.A13 Fessurazioni

Presenza di rotture singole, ramificate, ortogonale o parallele all'armatura che possono interessare l'intero spessore del manufatto.

01.06.03.A14 Macchie e graffiti

Imbrattamento della superficie con sostanze macchianti in grado di aderire e penetrare nel materiale.

01.06.03.A15 Mancanza

Caduta e perdita di parti del materiale del manufatto.

01.06.03.A16 Patina biologica

Strato sottile, morbido e omogeneo, aderente alla superficie e di evidente natura biologica, di colore variabile, per lo più verde. La patina biologica è costituita prevalentemente da microrganismi cui possono aderire polvere, terriccio.

01.06.03.A17 Penetrazione di umidità

Comparsa di macchie di umidità dovute all'assorbimento di acqua.

01.06.03.A18 Pitting

Degradazione puntiforme che si manifesta attraverso la formazione di fori ciechi, numerosi e ravvicinati. I fori hanno forma tendenzialmente cilindrica con diametro massimo di pochi millimetri.

01.06.03.A19 Polverizzazione

Decoesione che si manifesta con la caduta spontanea dei materiali sotto forma di polvere o granuli.

01.06.03.A20 Presenza di vegetazione

Presenza di vegetazione caratterizzata dalla formazione di licheni, muschi e piante lungo le superficie.

01.06.03.A21 Rigonfiamento

Variazione della sagoma che interessa l'intero spessore del materiale e che si manifesta soprattutto in elementi lastriformi. Ben riconoscibile essendo dato dal tipico andamento "a bolla" combinato all'azione della gravità.

01.06.03.A22 Scheggiature

Distacco di piccole parti di materiale lungo i bordi e gli spigoli degli elementi di rivestimento.

CONTROLLI ESEGUIBILI DALL'UTENTE

01.06.03.C01 Controllo generale delle parti a vista

Cadenza: ogni 12 mesi

Tipologia: Controllo a vista

Controllo dello stato di conservazione delle finiture e verifica del grado di usura delle parti in vista. Controllare l'uniformità dell'aspetto cromatico delle superfici e della loro planarità. Riscontro di eventuali anomalie (bolle, screpolature, depositi, efflorescenze, microfessurazioni, ecc.) e/o difetti di esecuzione.

- Requisiti da verificare: 1) *Regolarità delle finiture*; 2) *Resistenza agli urti*; 3) *Resistenza meccanica*; 4) *Tenuta all'acqua*.
- Anomalie riscontrabili: 1) *Alveolizzazione*; 2) *Bolle d'aria*; 3) *Cavillature superficiali*; 4) *Crosta*; 5) *Decolorazione*; 6) *Deposito superficiale*; 7) *Disgregazione*; 8) *Distacco*; 9) *Efflorescenze*; 10) *Erosione superficiale*; 11) *Esfoliazione*; 12) *Fessurazioni*; 13) *Macchie e graffiti*; 14) *Mancanza*; 15) *Patina biologica*; 16) *Penetrazione di umidità*; 17) *Pitting*; 18) *Polverizzazione*; 19) *Presenza di vegetazione*; 20) *Rigonfiamento*.

MANUTENZIONI ESEGUIBILI DA PERSONALE SPECIALIZZATO

01.06.03.I01 Pulizia delle superfici

Cadenza: quando occorre

Pulizia della patina superficiale degradata dell'intonaco mediante lavaggio ad acqua con soluzioni adatte al tipo di rivestimento. Rimozioni di macchie, graffiti o depositi superficiali mediante l'impiego di soluzioni chimiche appropriate e comunque con tecniche idonee.

- Ditte specializzate: *Specializzati vari*.

01.06.03.I02 Sostituzione di parti usurate

Cadenza: quando occorre

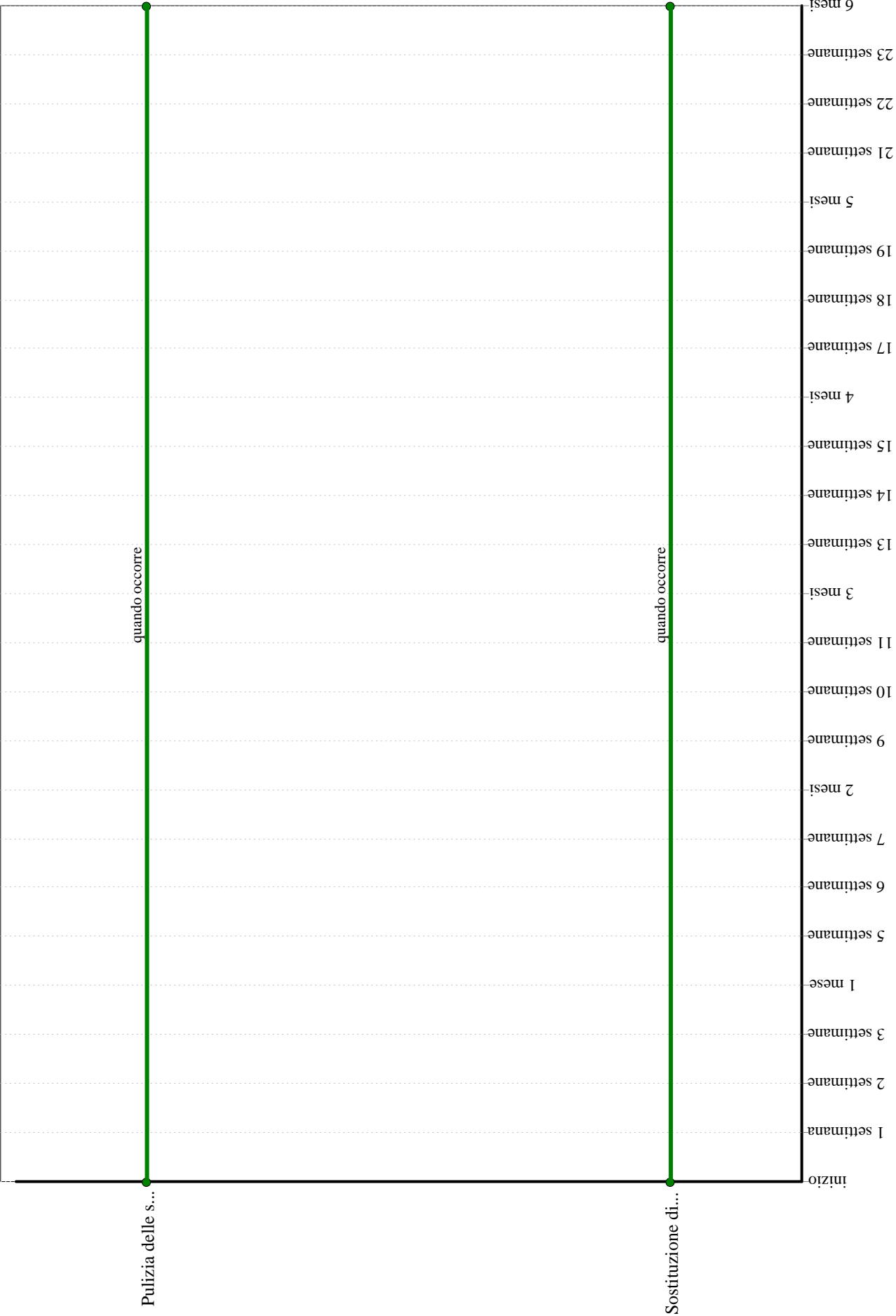
Sostituzione delle parti più soggette ad usura o altre forme di degrado mediante l'asportazione dei pannelli o lastre danneggiate. Rifacimento dell'intonaco di protezione o altro rivestimento con materiali adeguati e/o comunque simili a quelli originari ponendo particolare attenzione a non alterare l'aspetto visivo cromatico delle superfici.

- Ditte specializzate: *Specializzati vari, Muratore*.

Rivestimento a cappotto - Controlli in 6 mesi

	inizio
	1 settimana
	2 settimane
	3 settimane
	1 mese
	5 settimane
	6 settimane
	7 settimane
	2 mesi
	9 settimane
	10 settimane
	11 settimane
	3 mesi
	13 settimane
	14 settimane
	15 settimane
	4 mesi
	17 settimane
	18 settimane
	19 settimane
	5 mesi
	21 settimane
	22 settimane
	23 settimane
	6 mesi

Rivestimento a cappotto - Interventi in 6 mesi



Unità Tecnologica: 01.07

Dispositivi di controllo della luce solare

Si tratta di elementi complementari ai serramenti la cui funzione principale è quella di controllare la radiazione solare immessa all'interno degli ambienti abitativi oltre che migliorare le prestazioni complessive del serramento. Ai dispositivi di controllo possono anche essere richieste ulteriori prestazioni e/o funzionalità specifiche attinenti la resistenza da eventuali intrusioni, all'isolamento termico, all'isolamento acustico, ecc..

REQUISITI E PRESTAZIONI (UT)

01.07.R01 Manovrabilità

Classe di Requisiti: Funzionalità d'uso

Classe di Esigenza: Funzionalità

I dispositivi dovranno essere facilmente manovrabili.

Prestazioni:

I dispositivi dovranno consentire in modo semplice le operazioni di apertura, chiusura o arresto delle parti attraverso la movimentazione degli organi di manovra.

Livello minimo della prestazione:

I livelli minimi prestazionali variano in funzione dei diversi prodotti e in relazione alle norme di riferimento.

Riferimenti normativi:

UNI 8369-4; UNI 8772.

01.07.R02 Regolazione delle radiazioni luminose

Classe di Requisiti: Termici ed igrotermici

Classe di Esigenza: Benessere

I dispositivi dovranno consentire la regolazione delle radiazioni luminose, trasmettendone una quantità consona ai livelli previsti.

Prestazioni:

I dispositivi sottoposti all'azione delle radiazioni luminose esterne dovranno contenere le quantità di luce solare secondo parametri definiti.

Livello minimo della prestazione:

I livelli minimi prestazionali variano in funzione dei diversi prodotti e in relazione al soleggiamento rispetto alla collocazione dell'edificio.

Riferimenti normativi:

UNI 8369-4; UNI 8772.

L'Unità Tecnologica è composta dai seguenti Elementi Manutenibili:

° 01.07.01 Frangisole

Elemento Manutenibile: 01.07.01

Frangisole

Unità Tecnologica: 01.07

Dispositivi di controllo della luce solare

Si tratta di un dispositivo di schermo per il controllo della luce solare e del livello termico. Viene generalmente collocato all'esterno della parete posto rispetto alle superfici vetrate ad una certa distanza. La funzionalità dello schermo consiste nel fatto che una parte della luce solare viene riflessa, l'altra viene assorbita trasformandosi in calore e disperdendosi nell'ambiente esterno. Sono generalmente costituiti da lamelle riflettenti fisse o orientabili in materiale diverso. I frangisole si differenziano in base alle caratteristiche geometriche:

- tipo ortogonale rispetto alla parete orizzontale;
- tipo ortogonale rispetto alla parete verticale;
- tipo ortogonale rispetto alla parete orizzontale e verticale (carabottini);
- tipo parallelo rispetto alla parete a elementi orizzontali;
- tipo parallelo rispetto alla parete a elementi verticali;
- tipo parallelo rispetto alla parete a elementi orizzontali e verticali (carabottini).

ANOMALIE RISCONTRABILI

01.07.01.A01 Alterazione cromatica

Alterazione che si può manifestare attraverso la variazione di uno o più parametri che definiscono il colore: tinta, chiarezza, saturazione. Può evidenziarsi in modo localizzato o in zone più ampie diversamente a secondo delle condizioni.

01.07.01.A02 Corrosione

Decadimento dei materiali metallici a causa della combinazione con sostanze presenti nell'ambiente (ossigeno, acqua, anidride carbonica, ecc.).

01.07.01.A03 Degrado degli organi di manovra

Degrado degli organi di manovra a causa di processi di ossidazione delle parti metalliche ed in particolare di quelle di manovra. Deformazione e relativa difficoltà di movimentazione degli organi di apertura-chiusura.

01.07.01.A04 Deposito superficiale

Accumulo di pulviscolo atmosferico o di altri materiali estranei quali: microrganismi, residui organici, ecc. di spessore variabile, poco coerente e poco aderente al materiale sottostante.

01.07.01.A05 Perdita di materiale

Mancanza di parti e di piccoli elementi in seguito ad eventi traumatici.

CONTROLLI ESEGUIBILI DA PERSONALE SPECIALIZZATO

01.07.01.C01 Verifica generale

Cadenza: ogni 3 mesi

Tipologia: Verifica

Verificare la corretta posizione rispetto alle condizioni di soleggiamento, dei flussi d'aria di ventilazione, ecc.. Controllare il perfetto funzionamento degli organi di manovra e degli accessori connessi.

- Requisiti da verificare: 1) *Manovrabilità*; 2) *Regolazione delle radiazioni luminose*.
- Anomalie riscontrabili: 1) *Degrado degli organi di manovra*; 2) *Deposito superficiale*.
- Ditte specializzate: *Serramentista*.

MANUTENZIONI ESEGUIBILI DALL'UTENTE

01.07.01.I01 Pulizia

Cadenza: ogni mese

Pulizia e rimozione dello sporco e dei depositi superficiali con detergenti idonei.

MANUTENZIONI ESEGUIBILI DA PERSONALE SPECIALIZZATO

01.07.01.I02 Regolazione degli organi di manovra

Cadenza: ogni 6 mesi

Regolazione degli organi di manovra e degli elementi accessori rispetto alle condizioni di uso standard.

- Ditte specializzate: *Serramentista*.

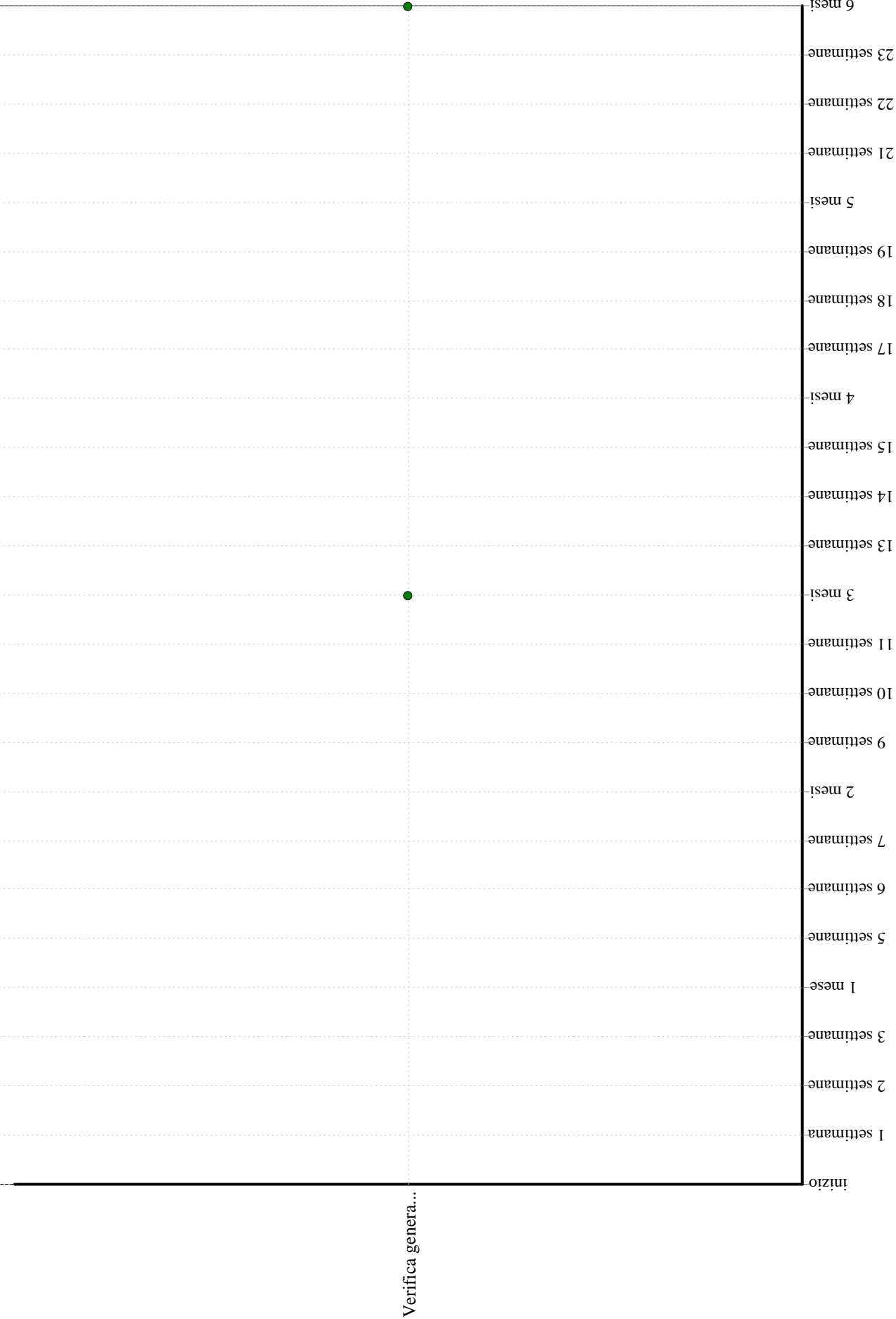
01.07.01.I03 Regolazione orientamento

Cadenza: quando occorre

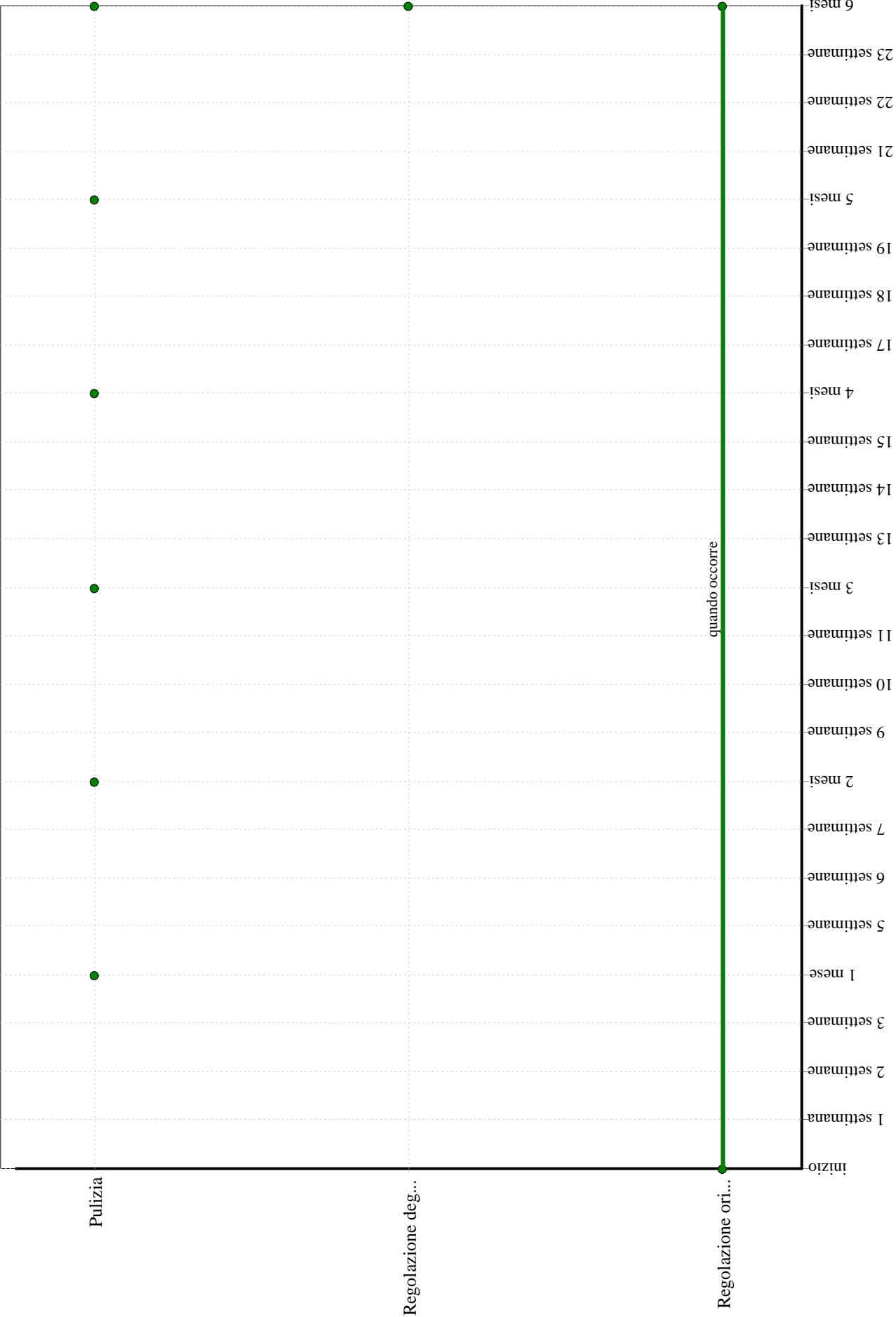
Regolazione dell'orientamento rispetto alle condizioni di soleggiamento, dei flussi d'aria di ventilazione, ecc..

- Ditte specializzate: *Serramentista*.

Frangisole - Controlli in 6 mesi



Frangisole - Interventi in 6 mesi



INDICE

01	Edificio civile scolastico	pag.	4
01.01	Impianto elettrico		5
01.01.01	Canalizzazioni in PVC		8
01.01.02	Interruttori		12
01.01.03	Prese e spine		16
01.01.04	Quadri di bassa tensione		20
01.01.05	Relè a sonde		25
01.01.06	Relè termici		29
01.01.07	Sezionatore		33
01.02	Impianto di illuminazione		37
01.02.01	Lampade alogene		42
01.02.02	Rifrattori		46
01.03	Impianto di riscaldamento		50
01.03.01	Convettore		58
01.03.02	Diffusori a parete		63
01.03.03	Dispositivi di controllo e regolazione		67
01.03.04	Termoconvettori e ventilconvettori		71
01.03.05	Termostati		76
01.03.06	Tubazioni in rame		80
01.03.07	Vaso di espansione chiuso		85
01.04	Impianto solare termico		89
01.04.01	Accumulo acqua calda		91
01.04.02	Caldia istantanea a gas		96
01.04.03	Collettore solare		100
01.04.04	Copertura assorbitore		105
01.04.05	Filtro per impurità		108
01.04.06	Fluido termovettore		111
01.04.07	Miscelatore		115
01.04.08	Pompa di circolazione		120
01.04.09	Regolatore differenziale di temperatura		125
01.04.10	Rubinetto di scarico		129
01.04.11	Scambiatori di calore		133
01.04.12	Sfiato		138
01.04.13	Telaio		142
01.04.14	Tubi in rame		147
01.04.15	Tubi in acciaio inossidabile		152
01.04.16	Vaso di espansione		157
01.04.17	Valvola di intercettazione		162
01.04.18	Valvola di ritegno		166
01.05	Infissi esterni		170
01.05.01	Serramenti in alluminio		182
01.06	Rivestimenti esterni		190
01.06.01	Intonaco		199
01.06.02	Tinteggiature e decorazioni		204
01.06.03	Rivestimento a cappotto		209
01.07	Dispositivi di controllo della luce solare		214
01.07.01	Frangisole		215

IL TECNICO

Arch. Gianpaolo Miglietta (UTC
comune di Sannicola)